



PREFEITURA DE  
**Santa Rita  
do Pardo**

**A caminho do desenvolvimento.**



Data: 25 / 09 / 2013

Interessado: PREFEITURA MUNICIPAL DE SANTA RITA DO PARDO-MS

Assunto: Lei Nº. 1070/2013

Observações:

**DISPÕE SOBRE O PLANO PLURIANUAL PARA O QUADRIÊNIO DE 2.014 A 2.017 E DÁ OUTRAS PROVIDÊNCIAS.**





ANEXO 1  
PPA 2014/2017 - DESPESAS CONTINUADAS

UNIDADE ORÇAMENTÁRIA	FUNÇÃO PROGRAMÁTICA DE APOIO TÉCNICO	VALOR TOTAL DA UNIDADE ORÇAMENTÁRIA	VALOR TOTAL
10.127.0001	10.127.0001.0001.0001.0000.0000	1.100.000,00	1.100.000,00
<b>TOTAL</b>			

ANEXO 2  
PPA 2014/2017 - DESPESAS CONTINUADAS

UNIDADE ORÇAMENTÁRIA	FUNÇÃO PROGRAMÁTICA DE APOIO TÉCNICO	VALOR TOTAL DA UNIDADE ORÇAMENTÁRIA	VALOR TOTAL
10.127.0002	10.127.0002.0001.0001.0000.0000	1.100.000,00	1.100.000,00
<b>TOTAL</b>			

ANEXO 3  
PPA 2014/2017 - DESPESAS CONTINUADAS

UNIDADE ORÇAMENTÁRIA	FUNÇÃO PROGRAMÁTICA DE APOIO TÉCNICO	VALOR TOTAL DA UNIDADE ORÇAMENTÁRIA	VALOR TOTAL
10.127.0003	10.127.0003.0001.0001.0000.0000	1.100.000,00	1.100.000,00
<b>TOTAL</b>			

ANEXO 4  
PPA 2014/2017 - DESPESAS CONTINUADAS

UNIDADE ORÇAMENTÁRIA	FUNÇÃO PROGRAMÁTICA DE APOIO TÉCNICO	VALOR TOTAL DA UNIDADE ORÇAMENTÁRIA	VALOR TOTAL
10.127.0004	10.127.0004.0001.0001.0000.0000	1.100.000,00	1.100.000,00
<b>TOTAL</b>			

ANEXO 5  
PPA 2014/2017 - DESPESAS CONTINUADAS

UNIDADE ORÇAMENTÁRIA	FUNÇÃO PROGRAMÁTICA DE APOIO TÉCNICO	VALOR TOTAL DA UNIDADE ORÇAMENTÁRIA	VALOR TOTAL
10.127.0005	10.127.0005.0001.0001.0000.0000	1.100.000,00	1.100.000,00
<b>TOTAL</b>			

ANEXO 6  
PPA 2014/2017 - INVESTIMENTOS

UNIDADE ORÇAMENTÁRIA	FUNÇÃO PROGRAMÁTICA DE APOIO TÉCNICO	VALOR TOTAL DA UNIDADE ORÇAMENTÁRIA	VALOR TOTAL
10.127.0006	10.127.0006.0001.0001.0000.0000	1.100.000,00	1.100.000,00
<b>TOTAL</b>			

ANEXO 7  
PPA 2014/2017 - INVESTIMENTOS

UNIDADE ORÇAMENTÁRIA	FUNÇÃO PROGRAMÁTICA DE APOIO TÉCNICO	VALOR TOTAL DA UNIDADE ORÇAMENTÁRIA	VALOR TOTAL
10.127.0007	10.127.0007.0001.0001.0000.0000	1.100.000,00	1.100.000,00
<b>TOTAL</b>			

ANEXO 8  
PPA 2014/2017 - INVESTIMENTOS

UNIDADE ORÇAMENTÁRIA	FUNÇÃO PROGRAMÁTICA DE APOIO TÉCNICO	VALOR TOTAL DA UNIDADE ORÇAMENTÁRIA	VALOR TOTAL
10.127.0008	10.127.0008.0001.0001.0000.0000	1.100.000,00	1.100.000,00
<b>TOTAL</b>			

ANEXO 9  
PPA 2014/2017 - INVESTIMENTOS

UNIDADE ORÇAMENTÁRIA	FUNÇÃO PROGRAMÁTICA DE APOIO TÉCNICO	VALOR TOTAL DA UNIDADE ORÇAMENTÁRIA	VALOR TOTAL
10.127.0009	10.127.0009.0001.0001.0000.0000	1.100.000,00	1.100.000,00
<b>TOTAL</b>			

ANEXO 10  
PPA 2014/2017 - INVESTIMENTOS

UNIDADE ORÇAMENTÁRIA	FUNÇÃO PROGRAMÁTICA DE APOIO TÉCNICO	VALOR TOTAL DA UNIDADE ORÇAMENTÁRIA	VALOR TOTAL
10.127.0010	10.127.0010.0001.0001.0000.0000	1.100.000,00	1.100.000,00
<b>TOTAL</b>			

ANEXO 1  
PPA 2014/2017 - INVESTIMENTOS

UNIDADE ORÇAMENTÁRIA	FUNÇÃO PROGRAMÁTICA DE APOIO TÉCNICO	VALOR TOTAL DA UNIDADE ORÇAMENTÁRIA	VALOR TOTAL
10.127.0011	10.127.0011.0001.0001.0000.0000	1.100.000,00	1.100.000,00
<b>TOTAL</b>			

ANEXO 2  
PPA 2014/2017 - INVESTIMENTOS

UNIDADE ORÇAMENTÁRIA	FUNÇÃO PROGRAMÁTICA DE APOIO TÉCNICO	VALOR TOTAL DA UNIDADE ORÇAMENTÁRIA	VALOR TOTAL
10.127.0012	10.127.0012.0001.0001.0000.0000	1.100.000,00	1.100.000,00
<b>TOTAL</b>			

ANEXO 3  
PPA 2014/2017 - INVESTIMENTOS

UNIDADE ORÇAMENTÁRIA	FUNÇÃO PROGRAMÁTICA DE APOIO TÉCNICO	VALOR TOTAL DA UNIDADE ORÇAMENTÁRIA	VALOR TOTAL
10.127.0013	10.127.0013.0001.0001.0000.0000	1.100.000,00	1.100.000,00
<b>TOTAL</b>			

ANEXO 4  
PPA 2014/2017 - INVESTIMENTOS

UNIDADE ORÇAMENTÁRIA	FUNÇÃO PROGRAMÁTICA DE APOIO TÉCNICO	VALOR TOTAL DA UNIDADE ORÇAMENTÁRIA	VALOR TOTAL
10.127.0014	10.127.0014.0001.0001.0000.0000	1.100.000,00	1.100.000,00
<b>TOTAL</b>			

ANEXO 5  
PPA 2014/2017 - INVESTIMENTOS

UNIDADE ORÇAMENTÁRIA	FUNÇÃO PROGRAMÁTICA DE APOIO TÉCNICO	VALOR TOTAL DA UNIDADE ORÇAMENTÁRIA	VALOR TOTAL
10.127.0015	10.127.0015.0001.0001.0000.0000	1.100.000,00	1.100.000,00
<b>TOTAL</b>			

ANEXO 6  
PPA 2014/2017 - INVESTIMENTOS

UNIDADE ORÇAMENTÁRIA	FUNÇÃO PROGRAMÁTICA DE APOIO TÉCNICO	VALOR TOTAL DA UNIDADE ORÇAMENTÁRIA	VALOR TOTAL
10.127.0016	10.127.0016.0001.0001.0000.0000	1.100.000,00	1.100.000,00
<b>TOTAL</b>			

ANEXO 7  
PPA 2014/2017 - INVESTIMENTOS

UNIDADE ORÇAMENTÁRIA	FUNÇÃO PROGRAMÁTICA DE APOIO TÉCNICO	VALOR TOTAL DA UNIDADE ORÇAMENTÁRIA	VALOR TOTAL
10.127.0017	10.127.0017.0001.0001.0000.0000	1.100.000,00	1.100.000,00
<b>TOTAL</b>			

ANEXO 8  
PPA 2014/2017 - INVESTIMENTOS

UNIDADE ORÇAMENTÁRIA	FUNÇÃO PROGRAMÁTICA DE APOIO TÉCNICO	VALOR TOTAL DA UNIDADE ORÇAMENTÁRIA	VALOR TOTAL
10.127.0018	10.127.0018.0001.0001.0000.0000	1.100.000,00	1.100.000,00
<b>TOTAL</b>			

ANEXO 9  
PPA 2014/2017 - INVESTIMENTOS

UNIDADE ORÇAMENTÁRIA	FUNÇÃO PROGRAMÁTICA DE APOIO TÉCNICO	VALOR TOTAL DA UNIDADE ORÇAMENTÁRIA	VALOR TOTAL
10.127.0019	10.127.0019.0001.0001.0000.0000	1.100.000,00	1.100.000,00
<b>TOTAL</b>			

ANEXO 10  
PPA 2014/2017 - INVESTIMENTOS

UNIDADE ORÇAMENTÁRIA	FUNÇÃO PROGRAMÁTICA DE APOIO TÉCNICO	VALOR TOTAL DA UNIDADE ORÇAMENTÁRIA	VALOR TOTAL
10.127.0020	10.127.0020.0001.0001.0000.0000	1.100.000,00	1.100.000,00
<b>TOTAL</b>			

ANEXO 11  
PPA 2014/2017 - INVESTIMENTOS

UNIDADE ORÇAMENTÁRIA	FUNÇÃO PROGRAMÁTICA DE APOIO TÉCNICO	VALOR TOTAL DA UNIDADE ORÇAMENTÁRIA	VALOR TOTAL
10.127.0021	10.127.0021.0001.0001.0000.0000	1.100.000,00	1.100.000,00
<b>TOTAL</b>			

### Brasilândia - MS

EXTRATO DO 1º TERMO ADITIVO AO CONTRATO Nº. 214/2013  
PROCESSO ADMINISTRATIVO Nº. 1395/2013  
"Recarga de Extintores"  
Partes: MUNICÍPIO DE BRASILÁNDIA-MS e a empresa EXCINTORES LTDA ME.  
Objeto: O presente Termo Aditivo tem por objeto prorrogar por igual período o prazo de vigência do que trata a Cláusula Quinta do Contrato de Serviços de Recarga de Extintores visando atender o Município de Brasilândia - MS. O prazo de vigência do contrato ora aditado foi prorrogado por igual período, passando sua vigência para o dia 11 de Setembro de 2013. Fundamento Legal: Art. 57, inciso II da Lei Federal nº. 8666/93. Brasilândia - MS, 09 de Agosto de 2013.

Contratante: JORGE JUSTINO DIÓGO - PREFEITO MUNICIPAL  
Contratado: EXCINTORES LTDA ME.  
EXTRATO DO 2º TERMO ADITIVO AO CONTRATO Nº. 214/2013  
PROCESSO ADMINISTRATIVO Nº. 1395/2013  
"Recarga de Extintores"  
Partes: MUNICÍPIO DE BRASILÁNDIA-MS e a empresa EXCINTORES LTDA ME.  
Objeto: O presente Termo Aditivo tem por objeto prorrogar por igual período o prazo de vigência do que trata a Cláusula Quinta do Contrato de Serviços de Recarga de Extintores visando atender o Município de Brasilândia - MS. O prazo de vigência do contrato ora aditado foi prorrogado por igual período, passando sua vigência para o dia 11 de Outubro de 2013. Fundamento Legal: Art. 57, inciso II da Lei Federal nº. 8666/93. Brasilândia - MS, 11 de Setembro de 2013.

Contratante: JORGE JUSTINO DIÓGO - PREFEITO MUNICIPAL  
Contratado: EXCINTORES LTDA ME.  
ERRATA  
REPÚBLICA SE NA INTEGRAL DO DECRETO Nº 3616/13 ALTERANDO A DATA DE EDIÇÃO DE 24/01/2013 PARA 24/07/2013.  
DECRETO Nº. 3616/13

DE 24 DE JULHO DE 2013.  
"Dispõe sobre a renovação da nova composição do Conselho Municipal de Assistência Social e da autarquia providencial".  
Jorge Justino Diogo, Prefeito Municipal de Brasilândia-MS, Estado de Mato Grosso do Sul, no uso de suas atribuições legais.  
DECRETO:  
Art. 1º - Nomear os membros titulares e suplentes, representantes dos Órgãos Governamentais e não Governamentais que irão compor o Conselho Municipal de Assistência Social (CMAS):  
I - Representantes Governamentais:  
Secretaria Municipal de Assistência Social - Titular: Sílvia José Barbosa Guimarães  
Titular: Lindiane Antonia das Saotens - Suplente:  
Secretaria Municipal de Educação, Cultura e Desporto Educacional - Titular: Fátima Aparecida de Alá Mendonça - Titular:  
Diretor de Registro do Anuário Obituário - Suplente:  
Secretaria Municipal de Saúde - Titular: Carmen Emelinda Irigoin Olmedo Galvão - Titular:  
Eronilda Aranhão Throton - Suplente:

II - Representantes Não Governamentais:  
Representantes dos usuários socioassistenciais:  
Alex Sandro de Oliveira Caetano - Titular:  
Irmã Francisca Alves Cepellidi - Suplente:  
Entidade Prestadora de Serviços Socioassistenciais:  
Cristiane Menckhuja de Carvalho - Titular:  
Eliane Ferreira de Saotens - Suplente:  
Associação da Associação de Pais e Amigos do Autista - APAE:  
Trabalhadores da área de Assistência Social:  
Priscilla Rose Salazar - Titular:  
Marta Tercinha Andarae Juarezas - Suplente:

Art. 2º - D mandato dos membros do órgão de 24/07/2013 a 24/07/2015.  
Art. 3º - Este Decreto entrará em vigor na data de sua publicação, revogadas as disposições em contrário.  
Art. 4º - Revogam-se as disposições em contrário.  
Município de Brasilândia-MS, 24 dias do mês de julho de 2013.  
Jorge Justino Diogo - Prefeito Municipal  
Registrado no arquivado de Secretaria, publicado e arquivado no local público de costume.  
Waldemar Firmino de Campos  
Secretário Municipal de Administração

# Prefeitura Municipal de Santa Rita do Pardo - Estado de Mato Grosso do Sul

ANEXO I  
PPA 2014/2017 - INVESTIMENTOS

ANEXO I  
PPA 2014/2017 - INVESTIMENTOS

UNIDADE ORÇAMENTÁRIA	DESCRIÇÃO DA UNIDADE ORÇAMENTÁRIA	VALOR TOTAL UNIDADE ORÇAMENTÁRIA
00000000000000000000	00000000000000000000	00000000000000000000

UNIDADE ORÇAMENTÁRIA	DESCRIÇÃO DA UNIDADE ORÇAMENTÁRIA	VALOR TOTAL UNIDADE ORÇAMENTÁRIA
00000000000000000000	00000000000000000000	00000000000000000000

UNIDADE ORÇAMENTÁRIA	DESCRIÇÃO DA UNIDADE ORÇAMENTÁRIA	VALOR TOTAL UNIDADE ORÇAMENTÁRIA
00000000000000000000	00000000000000000000	00000000000000000000

UNIDADE ORÇAMENTÁRIA	DESCRIÇÃO DA UNIDADE ORÇAMENTÁRIA	VALOR TOTAL UNIDADE ORÇAMENTÁRIA
00000000000000000000	00000000000000000000	00000000000000000000

UNIDADE ORÇAMENTÁRIA	DESCRIÇÃO DA UNIDADE ORÇAMENTÁRIA	VALOR TOTAL UNIDADE ORÇAMENTÁRIA
00000000000000000000	00000000000000000000	00000000000000000000

UNIDADE ORÇAMENTÁRIA	DESCRIÇÃO DA UNIDADE ORÇAMENTÁRIA	VALOR TOTAL UNIDADE ORÇAMENTÁRIA
00000000000000000000	00000000000000000000	00000000000000000000

UNIDADE ORÇAMENTÁRIA	DESCRIÇÃO DA UNIDADE ORÇAMENTÁRIA	VALOR TOTAL UNIDADE ORÇAMENTÁRIA
00000000000000000000	00000000000000000000	00000000000000000000

UNIDADE ORÇAMENTÁRIA	DESCRIÇÃO DA UNIDADE ORÇAMENTÁRIA	VALOR TOTAL UNIDADE ORÇAMENTÁRIA
00000000000000000000	00000000000000000000	00000000000000000000

UNIDADE ORÇAMENTÁRIA	DESCRIÇÃO DA UNIDADE ORÇAMENTÁRIA	VALOR TOTAL UNIDADE ORÇAMENTÁRIA
00000000000000000000	00000000000000000000	00000000000000000000

UNIDADE ORÇAMENTÁRIA	DESCRIÇÃO DA UNIDADE ORÇAMENTÁRIA	VALOR TOTAL UNIDADE ORÇAMENTÁRIA
00000000000000000000	00000000000000000000	00000000000000000000

UNIDADE ORÇAMENTÁRIA	DESCRIÇÃO DA UNIDADE ORÇAMENTÁRIA	VALOR TOTAL UNIDADE ORÇAMENTÁRIA
00000000000000000000	00000000000000000000	00000000000000000000

UNIDADE ORÇAMENTÁRIA	DESCRIÇÃO DA UNIDADE ORÇAMENTÁRIA	VALOR TOTAL UNIDADE ORÇAMENTÁRIA
00000000000000000000	00000000000000000000	00000000000000000000

UNIDADE ORÇAMENTÁRIA	DESCRIÇÃO DA UNIDADE ORÇAMENTÁRIA	VALOR TOTAL UNIDADE ORÇAMENTÁRIA
00000000000000000000	00000000000000000000	00000000000000000000

UNIDADE ORÇAMENTÁRIA	DESCRIÇÃO DA UNIDADE ORÇAMENTÁRIA	VALOR TOTAL UNIDADE ORÇAMENTÁRIA
00000000000000000000	00000000000000000000	00000000000000000000

UNIDADE ORÇAMENTÁRIA	DESCRIÇÃO DA UNIDADE ORÇAMENTÁRIA	VALOR TOTAL UNIDADE ORÇAMENTÁRIA
00000000000000000000	00000000000000000000	00000000000000000000

UNIDADE ORÇAMENTÁRIA	DESCRIÇÃO DA UNIDADE ORÇAMENTÁRIA	VALOR TOTAL UNIDADE ORÇAMENTÁRIA
00000000000000000000	00000000000000000000	00000000000000000000

UNIDADE ORÇAMENTÁRIA	DESCRIÇÃO DA UNIDADE ORÇAMENTÁRIA	VALOR TOTAL UNIDADE ORÇAMENTÁRIA
00000000000000000000	00000000000000000000	00000000000000000000

UNIDADE ORÇAMENTÁRIA	DESCRIÇÃO DA UNIDADE ORÇAMENTÁRIA	VALOR TOTAL UNIDADE ORÇAMENTÁRIA
00000000000000000000	00000000000000000000	00000000000000000000

UNIDADE ORÇAMENTÁRIA	DESCRIÇÃO DA UNIDADE ORÇAMENTÁRIA	VALOR TOTAL UNIDADE ORÇAMENTÁRIA
00000000000000000000	00000000000000000000	00000000000000000000

UNIDADE ORÇAMENTÁRIA	DESCRIÇÃO DA UNIDADE ORÇAMENTÁRIA	VALOR TOTAL UNIDADE ORÇAMENTÁRIA
00000000000000000000	00000000000000000000	00000000000000000000

UNIDADE ORÇAMENTÁRIA	DESCRIÇÃO DA UNIDADE ORÇAMENTÁRIA	VALOR TOTAL UNIDADE ORÇAMENTÁRIA
00000000000000000000	00000000000000000000	00000000000000000000

UNIDADE ORÇAMENTÁRIA	DESCRIÇÃO DA UNIDADE ORÇAMENTÁRIA	VALOR TOTAL UNIDADE ORÇAMENTÁRIA
00000000000000000000	00000000000000000000	00000000000000000000

UNIDADE ORÇAMENTÁRIA	DESCRIÇÃO DA UNIDADE ORÇAMENTÁRIA	VALOR TOTAL UNIDADE ORÇAMENTÁRIA
00000000000000000000	00000000000000000000	00000000000000000000

UNIDADE ORÇAMENTÁRIA	DESCRIÇÃO DA UNIDADE ORÇAMENTÁRIA	VALOR TOTAL UNIDADE ORÇAMENTÁRIA
00000000000000000000	00000000000000000000	00000000000000000000

UNIDADE ORÇAMENTÁRIA	DESCRIÇÃO DA UNIDADE ORÇAMENTÁRIA	VALOR TOTAL UNIDADE ORÇAMENTÁRIA
00000000000000000000	00000000000000000000	00000000000000000000

UNIDADE ORÇAMENTÁRIA	DESCRIÇÃO DA UNIDADE ORÇAMENTÁRIA	VALOR TOTAL UNIDADE ORÇAMENTÁRIA
00000000000000000000	00000000000000000000	00000000000000000000

UNIDADE ORÇAMENTÁRIA	DESCRIÇÃO DA UNIDADE ORÇAMENTÁRIA	VALOR TOTAL UNIDADE ORÇAMENTÁRIA
00000000000000000000	00000000000000000000	00000000000000000000

UNIDADE ORÇAMENTÁRIA	DESCRIÇÃO DA UNIDADE ORÇAMENTÁRIA	VALOR TOTAL UNIDADE ORÇAMENTÁRIA
00000000000000000000	00000000000000000000	00000000000000000000

## Prefeitura Municipal de Brasilândia - MS

RECEBIMENTO DE LICENÇA O MUNICÍPIO DE BRASILÂNDIA/MS, torna público que obteve do INSTITUTO DE MEIO AMBIENTE DE MATO GROSSO DO SUL - IMASUL a LICENÇA DE OPERAÇÃO nº 085 do BAIRRO JOSE INACIO BATISTA localizada neste MUNICÍPIO DE BRASILÂNDIA/MS.

RECEBIMENTO DE LICENÇA O MUNICÍPIO DE BRASILÂNDIA/MS, torna público que obteve do INSTITUTO DE MEIO AMBIENTE DE MATO GROSSO DO SUL - IMASUL a LICENÇA DE OPERAÇÃO nº 338 da CASA DO MEL localizada neste MUNICÍPIO DE BRASILÂNDIA/MS.

EXTRATO DO 1º TERMO ADITIVO AO PROCESSO ADMINISTRATIVO N. 632/2012 CONTRATO 111/2013  
Aquisição de Gêneros Alimentícios - "Agricultura Familiar"  
Partes: MUNICÍPIO DE BRASILÂNDIA/MS e Sr. JULIANA MARQUES MARIANO  
Objeto: O presente Termo Aditivo tem como objetivo supressão aproximadamente de 13,72% (treze vírgula setenta e dois por cento) de que trata a Cláusula Sexta, suprimindo desta forma R\$ 1.402,39 (mil quatrocentos e dois reais e trinta e nove centavos) passando o valor do contrato para R\$ 8.776,68 (oito mil setecentos e setenta e seis reais e sessenta e oito centavos).  
Fundamento Legal: Art. 65, inciso I alínea "b" e "c" da Lei Federal nº 8666/93.  
Brasilândia/MS, 16 de Setembro de 2013.  
Contratante: JORGE JUSTINO DIOGO  
Prefeito Municipal  
Contratado: JULIANA MARQUES MARIANO

EXTRATO DO 1º TERMO ADITIVO AO PROCESSO ADMINISTRATIVO N. 632/2012 CONTRATO 146/2013  
Aquisição de Gêneros Alimentícios - "Agricultura Familiar"  
Partes: MUNICÍPIO DE BRASILÂNDIA/MS e Sr. CLEIDE APARECIDA FRASSNELLI  
Objeto: O presente Termo Aditivo tem como objetivo supressão aproximadamente de 13,73% (treze vírgula setenta e dois por cento) de que trata a Cláusula Sexta, suprimindo desta forma R\$ 1.395,68 (mil trezentos e noventa e cinco reais e sessenta e oito centavos) passando o valor do contrato para R\$ 8.776,68 (oito mil setecentos e setenta e seis reais e sessenta e oito centavos).  
Fundamento Legal: Art. 65, inciso I alínea "b" e "c" da Lei Federal nº 8666/93.  
Brasilândia/MS, 16 de Setembro de 2013.  
Contratante: JORGE JUSTINO DIOGO  
Prefeito Municipal  
Contratado: CLEIDE APARECIDA FRASSNELLI

EXTRATO DO 1º TERMO ADITIVO AO PROCESSO ADMINISTRATIVO N. 632/2012 CONTRATO 111/2013  
Aquisição de Gêneros Alimentícios - "Agricultura Familiar"  
Partes: MUNICÍPIO DE BRASILÂNDIA/MS e Sr. GENI NEVES  
Objeto: O presente Termo Aditivo tem como objetivo supressão aproximadamente de 13,72% (treze vírgula setenta e dois por cento) de que trata a Cláusula Sexta, suprimindo desta forma R\$ 1.402,39 (mil quatrocentos e dois reais e trinta e nove centavos) passando o valor do contrato para R\$ 8.776,68 (oito mil setecentos e setenta e seis reais e sessenta e oito centavos).  
Fundamento Legal: Art. 65, inciso I alínea "b" e "c" da Lei Federal nº 8666/93.  
Brasilândia/MS, 16 de Setembro de 2013.  
Contratante: JORGE JUSTINO DIOGO  
Prefeito Municipal  
Contratado: GENI NEVES

EXTRATO DO 1º TERMO ADITIVO AO CONTRATO Nº. 215/2010  
PROCESSO ADMINISTRATIVO Nº. 952/2010  
"Construção do Centro Educacional Infantil na Bairro Mão Anua"  
Partes: MUNICÍPIO DE BRASILÂNDIA/MS e a empresa PROJETO ARQUITETURA & CONSTRUÇÕES LTDA.  
Objeto: Conforme o Instrumento Particular de Alteração Contratual de Sociedade Limitada nº. 13, o presente Termo Aditivo tem por objetivo alterar o Nome Empresarial da empresa para NOVA ERA ENGENHARIA LTDA - EPP sem como Nome Fantasia para NOVA ERA ENGENHARIA, de que trata as especificações da empresa contratada no contrato de Construção do Centro Educacional Infantil nº. 215/2010.  
Fundamento Legal: art. 65 inciso II da Lei Federal nº 8.666/93.  
Brasilândia - MS, 16 de Setembro de 2013.  
Contratante: JORGE JUSTINO DIOGO  
Contratado: NOVA ERA ENGENHARIA LTDA - EPP



**LEI Nº 1070/2013 DE 25 DE SETEMBRO DE 2013**

**DISPÕE SOBRE O PLANO PLURIANUAL PARA O  
QUADRIÊNIO DE 2.014 A 2.017 E DÁ OUTRAS  
PROVIDÊNCIAS.**

O Prefeito de Santa Rita do Pardo, Estado de Mato Grosso do Sul, no uso das atribuições que lhe são conferidas por lei, faz **SABER** que, a Câmara Municipal **APROVOU**, e ele **SANCIONA** a seguinte Lei:

**Art. 1º** - Esta lei institui o Plano Plurianual para o quadriênio 2.014 a 2.017, em cumprimento ao disposto no art.165, parágrafo 1º, da Constituição Federal, estabelecendo, para o período, os programas com seus respectivos objetivos, indicadores e montantes de recursos a serem aplicados em despesas de capital e outras delas decorrentes e nas despesas de duração continuada, na forma dos Anexos I – Estimativa das Receitas Próprias e de Transferências e Anexo II – Estimativa das Despesas duração Continuada e Investimentos.

**Art. 2º** - A exclusão ou alteração de programas constantes desta lei, bem como a inclusão de novos programas serão propostos pelo Poder Executivo, através de Projeto de Lei de Revisão do Plano ou Projeto de lei específico.

**Art. 3º** - A inclusão, exclusão ou alteração de ações orçamentárias no Plano Plurianual poderão ocorrer por intermédio da lei orçamentária anual ou de seus créditos adicionais, apropriando-se ao respectivo programa, as modificações consequentes.

**Parágrafo Único** - De acordo com o disposto no caput deste artigo, fica o Poder Executivo autorizado a adequar as metas das ações orçamentárias para compatibilizá-las com as alterações de valor ou com outras modificações efetivadas na lei orçamentária anual.

**Art. 4º** - Fica o Poder Executivo autorizado a alterar, incluir ou excluir produtos e respectivas metas das ações do Plano Plurianual, desde que estas modificações contribuam para a realização do objetivo do Programa.

**Art. 5º** - Esta Lei entra em vigor na data de sua publicação.

Gabinete do Prefeito, 25 de Setembro de 2013.

  
**Cacildo Dagno Pereira**  
PREFEITO MUNICIPAL

**PREFEITURA MUNICIPAL DE SANTA RITA DO PARDO - MS**

**ANEXO I - PLANO PLURIANUAL QUADRIÊNIO 2.014 A 2.017  
ESTIMATIVA DE RECEITAS PRÓPRIAS E TRANSFERÊNCIAS**

<b>CODIGO</b>	<b>ESPECIFICACAO</b>	<b>2014</b>	<b>2015</b>	<b>2016</b>	<b>2017</b>
<b>1.000.00.00</b>	<b>RECEITAS CORRENTES</b>	<b>29.879.815,00</b>	<b>32.419.599,28</b>	<b>33.748.802,85</b>	<b>35.132.503,76</b>
<b>1.100.00.00</b>	<b>Receita Tributária</b>	<b>1.739.255,00</b>	<b>1.887.091,68</b>	<b>1.964.462,43</b>	<b>2.045.005,39</b>
<b>1.110.00.00</b>	<b>Impostos</b>	<b>1.678.495,00</b>	<b>1.821.167,08</b>	<b>1.895.834,93</b>	<b>1.973.564,16</b>
<b>1.112.00.00</b>	<b>Impostos sobre o Patrimônio e a Renda</b>	<b>1.252.090,00</b>	<b>1.358.517,65</b>	<b>1.414.216,87</b>	<b>1.472.199,77</b>
1.112.02.00	Impostos sobre a Propriedade Predial e Territorial Urbana	130.200,00	141.267,00	147.058,95	153.088,36
1.112.04.00	Imposto sobre a Renda e Proventos de Qualquer Natureza	416.640,00	452.054,40	470.588,63	489.882,76
1.112.08.00	Imposto sobre Transmissão "Inter Vivos" de Bens Imóveis e de Direitos Reais s/Imóveis	705.250,00	765.196,25	796.569,30	829.228,64
<b>1.113.00.00</b>	<b>Imposto sobre a Produção e Circulação</b>	<b>426.405,00</b>	<b>462.649,43</b>	<b>481.618,05</b>	<b>501.364,39</b>
1.113.05.00	Impostos sobre Serviços de Qualquer Natureza	426.405,00	462.649,43	481.618,05	501.364,39
<b>1.120.00.00</b>	<b>Taxas</b>	<b>60.760,00</b>	<b>65.924,60</b>	<b>68.627,51</b>	<b>71.441,24</b>
<b>1.121.00.00</b>	<b>Taxas pelo Exercício do Poder de Polícia</b>	<b>26.040,00</b>	<b>28.253,40</b>	<b>29.411,79</b>	<b>30.617,67</b>
1.121.17.00	Taxas de Fiscalização de Vigilância Sanitária	1.085,00	1.177,23	1.225,49	1.275,74
1.121.22.00	Taxas de Serviços Administrativos	1.085,00	1.177,23	1.225,49	1.275,74
1.121.25.00	Taxa de Licença p/ Funcionamento de Estabelecimentos Comerciais, Ind. e Prestadoras de Serviços	9.765,00	10.595,03	11.029,42	11.481,63
1.121.26.00	Taxa de Publicidade Comercial	1.085,00	1.177,23	1.225,49	1.275,74
1.121.28.00	Taxa de Funcionamento de Estabelecimentos em Horário Especial	1.085,00	1.177,23	1.225,49	1.275,74
1.121.29.00	Taxa de Licença para Execução de Obras	1.085,00	1.177,23	1.225,49	1.275,74
1.121.30.00	Taxa Para Exercício de Comércio Eventual ou Ambulante	1.085,00	1.177,23	1.225,49	1.275,74
1.121.99.00	Outras Taxas pelo Exercício do Poder de Polícia	8.680,00	9.417,80	9.803,98	10.205,89
1.121.32.00	Taxa de Aprovação do Projeto de Construção Civil	1.085,00	1.177,23	1.225,49	1.275,74



PREFEITURA MUNICIPAL DE SANTA RITA DO PARDO - MS

ANEXO I - PLANO PLURIANUA QUADRIÊNIO 2.014 A 2.017  
ESTIMATIVA DE RECEITAS PRÓPRIAS E TRANSFERÊNCIAS

		2014	2015	2016	2017
<b>1.122.00.00</b>	<b>Taxas pela Prestação de Serviços</b>	<b>34.720,00</b>	<b>37.671,20</b>	<b>39.215,72</b>	<b>40.823,56</b>
1.122.10.00	Taxas de Expediente	1.085,00	1.177,23	1.225,49	1.275,74
1.122.12.00	Emolumentos e Custas Processuais Administrativas	1.085,00	1.177,23	1.225,49	1.275,74
1.122.20.00	Taxas de Serviços Diversos	1.085,00	1.177,23	1.225,49	1.275,74
1.122.21.00	Taxa de Serviços Cadastrais	1.085,00	1.177,23	1.225,49	1.275,74
1.122.28.00	Taxa de Cemitérios	1.085,00	1.177,23	1.225,49	1.275,74
1.122.90.00	Taxa de Limpeza Pública	6.510,00	7.063,35	7.352,95	7.654,42
1.122.99.00	Outras Taxas pela Prestação de Serviços	22.785,00	24.721,73	25.735,32	26.790,46
<b>1.130.00.00</b>	<b>Contribuição de Melhoria</b>	<b>109.585,00</b>	<b>60.038,48</b>	<b>62.500,05</b>	<b>65.062,55</b>
1.130.04.00	Contribuição de Melhoria para Pavimentação e Obras Complementares	1.085,00	1.177,23	1.225,49	1.275,74
<b>1.200.00.00</b>	<b>Receita de Contribuições</b>	<b>54.250,00</b>	<b>58.861,25</b>	<b>61.274,56</b>	<b>63.786,82</b>
1.230.00.00.00	Contribuição para o Custeio do Serviço de Iluminação Pública	54.250,00	58.861,25	61.274,56	63.786,82
<b>1.300.00.00</b>	<b>Receita Patrimonial</b>	<b>284.270,00</b>	<b>308.432,95</b>	<b>321.078,70</b>	<b>334.242,93</b>
<b>1.310.00.00</b>	<b>Receitas Imobiliárias</b>	<b>235.445,00</b>	<b>255.457,83</b>	<b>265.931,60</b>	<b>276.834,79</b>
1.311.00.00	Aluguéis	5.425,00	5.886,13	6.127,46	6.378,68
1.319.00.00	Outras Receitas Imobiliárias	230.020,00	249.571,70	259.804,14	270.456,11
<b>1.320.00.00</b>	<b>Receitas de Valores Mobiliários</b>	<b>48.825,00</b>	<b>52.975,13</b>	<b>55.147,11</b>	<b>57.408,14</b>
<b>1.325.00.00</b>	<b>Remuneração de Depósitos Bancários</b>	<b>48.825,00</b>	<b>52.975,13</b>	<b>55.147,11</b>	<b>57.408,14</b>
1.325.01.00	Remuneração de Depósitos de Recursos Vinculados	48.825,00	52.975,13	55.147,11	57.408,14
1.325.02.00	Remuneração de Depósitos de Recursos NãoVinculados	0,00	0,00	0,00	0,00
1.390.00.00	Outras Receitas Patrimoniais	0,00	0,00	0,00	0,00
<b>1.400.00.00</b>	<b>Receita Agropecuária</b>	<b>1.085,00</b>	<b>1.177,23</b>	<b>1.225,49</b>	<b>1.275,74</b>
1.410.00.00	Receita da Produção Vegetal	0,00	0,00	0,00	0,00

PREFEITURA MUNICIPAL DE SANTA RITA DO PARDO - MS





ANEXO I - PLANO PLURIANUA QUADRIÊNIO 2.014 A 2.017  
ESTIMATIVA DE RECEITAS PRÓPRIAS E TRANSFERÊNCIAS

RUBRICA	ESPECIFICAÇÃO	2014	2015	2016	2017
1.420.00.00	Receita da Produção Animal e Derivados	0,00	0,00	0,00	0,00
1.490.00.00	Outras Receitas Agropecuárias	1.085,00	1.177,23	1.225,49	1.275,74
<b>1.600.00.00</b>	<b>Receita de Serviços</b>	<b>9.765,00</b>	<b>10.595,03</b>	<b>11.029,42</b>	<b>11.481,63</b>
1.600.05.00	Serviços de Saúde	4.340,00	4.708,90	4.901,96	5.102,95
1.600.13.00	Serviços Administrativos	5.425,00	5.886,13	6.127,46	6.378,68
<b>1.700.00.00</b>	<b>TRANSFERENCIAS CORRENTES</b>	<b>27.356.105,00</b>	<b>29.681.373,93</b>	<b>30.898.310,26</b>	<b>32.165.140,98</b>
<b>1.720.00.00</b>	<b>Transferencias Intergovernamentais</b>	<b>27.251.945,00</b>	<b>29.568.360,33</b>	<b>30.780.663,10</b>	<b>32.042.670,29</b>
<b>1.721.00.00</b>	<b>Transferencias da União</b>	<b>12.903.905,00</b>	<b>14.000.736,93</b>	<b>14.574.767,14</b>	<b>15.172.332,59</b>
1.721.01.00	Participação na Receita da União	9.548.000,00	10.359.580,00	10.784.322,78	11.226.480,01
1.721.22.00	Transferências de Compensação Financeira	1.619.905,00	1.757.596,93	1.829.658,40	1.904.674,39
1.721.33.00	Transferência de Recursos do Sistema Único de Saúde - Repasse Fundo a Fundo	832.195,00	902.931,58	939.951,77	978.489,79
1.721.34.00	Transferências Recursos Fundo Nacional de Assistência Social - F.N.A.S.	120.435,00	130.671,98	136.029,53	141.606,74
1.721.35.00	Transferencia de Rec Fundo Nacional Desenvolvimento da Educação F.N.D.E.	571.795,00	620.397,58	645.833,88	672.313,06
1.721.99.00	Outras Transferências da União	211.575,00	229.558,88	238.970,79	248.768,59
<b>1.722.00.00</b>	<b>Transferências dos Estados</b>	<b>10.367.175,00</b>	<b>11.248.384,88</b>	<b>11.709.568,65</b>	<b>12.189.660,97</b>
1.722.01.00	Participação na Receita dos Estados	8.783.075,00	9.529.636,38	9.920.351,47	10.327.085,88
1.722.33.00	Transferência de Recursos do Estado para Programas de Saúde – Repasse Fundo	400.365,00	434.396,03	452.206,26	470.746,72
1.722.99.00	Outras Transferências dos Estados	1.183.735,00	1.284.352,48	1.337.010,93	1.391.828,37
<b>1.724.00.00</b>	<b>Transferências Multigovernamentais</b>	<b>3.980.865,00</b>	<b>4.319.238,53</b>	<b>4.496.327,30</b>	<b>4.680.676,72</b>
1.724.01.00	Transf. Recursos do Fundo de Manut. Desenvolvimento Educação Básica e de Val. Prof. Educação - FUNOEB	3.980.865,00	4.319.238,53	4.496.327,30	4.680.676,72
<b>1.730.00.00</b>	<b>Transferências de Instituições Privadas</b>	<b>0,00</b>	<b>0,00</b>	<b>0,00</b>	<b>0,00</b>
<b>1.750.00.00</b>	<b>Transferências de Pessoas</b>	<b>0,00</b>	<b>0,00</b>	<b>0,00</b>	<b>0,00</b>

PREFEITURA MUNICIPAL DE SANTA RITA DO PARDO - MS

ANEXO I - PLANO PLURIANUAL QUADRIÊNIO 2.014 A 2.017  
ESTIMATIVA DE RECEITAS PRÓPRIAS E TRANSFERÊNCIAS

		2014	2015	2016	2017
1.760.00.00	<b>Transferência de Convênios</b>	<b>104.160,00</b>	<b>113.013,60</b>	<b>117.647,16</b>	<b>122.470,69</b>
1.761.00.00	<b>Transferências Convênios da União e de suas Entidades</b>	<b>11.935,00</b>	<b>12.949,48</b>	<b>13.480,40</b>	<b>14.033,10</b>
1.761.01.00	Transferências de Convênios da União para o Sistema Unico de Saúde - S.U.S.	1.085,00	1.177,23	1.225,49	1.275,74
1.761.02.00	Transferência de Convênios da União para Programas de Educação	5.425,00	5.886,13	6.127,46	6.378,68
1.761.03.00	Transferência de Convênios da União para Programas na Area Social	1.085,00	1.177,23	1.225,49	1.275,74
1.761.04.00	Transferências de Convênios da União Destinadas a Programas de Combate à Fome	1.085,00	1.177,23	1.225,49	1.275,74
1.761.05.00	Transferência de Convênios da União Destinados a Programas de Saneamento Básico	1.085,00	1.177,23	1.225,49	1.275,74
1.761.99.00	Dutras Transferências de Convênios da União	2.170,00	2.354,45	2.450,98	2.551,47
1.762.00.00	<b>Transferências de Convênios dos Estados, Distrito Federal e suas Entidades</b>	<b>92.225,00</b>	<b>100.064,13</b>	<b>104.166,75</b>	<b>108.437,59</b>
1.762.01.00	Transferências de Convênio dos Estados para o Sistema Único de Saúde – SUS	1.085,00	1.177,23	1.225,49	1.275,74
1.762.02.00	Transferências de Convênio dos Estados Destinadas a Programas de Educação	1.085,00	1.177,23	1.225,49	1.275,74
1.762.99.00	Dutras Transferências de Convênio dos Estados	90.055,00	97.709,68	101.715,77	105.886,12
1.900.00.00	<b>Outras Receitas Correntes</b>	<b>435.085,00</b>	<b>472.067,23</b>	<b>491.421,98</b>	<b>511.570,28</b>
1.910.00.00	<b>Multas e Juros de Mora</b>	<b>20.615,00</b>	<b>22.367,28</b>	<b>23.284,33</b>	<b>24.238,99</b>
1.911.00.00	<b>Multas e Juros de Mora dos Tributos</b>	<b>5.425,00</b>	<b>5.886,13</b>	<b>6.127,46</b>	<b>6.378,68</b>
1.911.38.00	Multas e Juros de Mora do Imposto sobre a Propriedade Predial e Territorial Urbana – I.P.T.U.	2.170,00	2.354,45	2.450,98	2.551,47
1.911.39.00	Multas e Juros de Mora do Imposto sobre a Transmissão Inter-Vivos de Bens Imóveis – I.T.B.I.	1.085,00	1.177,23	1.225,49	1.275,74
1.911.40.00	Multas e Juros de Mora de Dutros Tributos	2.170,00	2.354,45	2.450,98	2.551,47
1.913.00.00	<b>Multa e Juros de Mora da Oivida Ativa dos Tributos</b>	<b>15.190,00</b>	<b>16.481,15</b>	<b>17.156,88</b>	<b>17.860,31</b>
1.913.11.00	Multas e Juros de Mora da Dívida Ativa do Imp.s/ Prop. Pred.Ter.Urb - IPTU	10.850,00	11.772,25	12.254,91	12.757,36
1.913.99.00	Multas E Juros de Mora da Dívida Ativa de Outros Tributos	4.340,00	4.708,90	4.901,96	5.102,95
1.920.00.00	<b>Indenizações e Restituições</b>	<b>318.990,00</b>	<b>346.104,15</b>	<b>360.294,42</b>	<b>375.066,49</b>

PREFEITURA MUNICIPAL DE SANTA RITA DO PARDO - MS

ANEXO I - PLANO PLURIANUAL QUADRIÊNIO 2.014 A 2.017  
ESTIMATIVA DE RECEITAS PRÓPRIAS E TRANSFERÊNCIAS

		2014	2015	2016	2017
<b>1.921.00.00</b>	<b>Indenizações</b>	<b>186.620,00</b>	<b>202.482,70</b>	<b>210.784,49</b>	<b>219.426,65</b>
1.921.99.00	Outras Indenizações	186.620,00	202.482,70	210.784,49	219.426,65
<b>1.922.00.00</b>	<b>Restituições</b>	<b>132.370,00</b>	<b>143.621,45</b>	<b>149.509,93</b>	<b>155.639,84</b>
1.922.99.00	Outras Restituições	132.370,00	143.621,45	149.509,93	155.639,84
<b>1.930.00.00</b>	<b>Receita da Dívida Ativa</b>	<b>78.120,00</b>	<b>84.760,20</b>	<b>88.235,37</b>	<b>91.853,02</b>
<b>1.931.00.00</b>	<b>Receita da Dívida Ativa Tributária</b>	<b>75.950,00</b>	<b>82.405,75</b>	<b>85.784,39</b>	<b>89.301,55</b>
1.931.01.00	Receita da Dívida Ativa Tributária Impostos	75.950,00	82.405,75	85.784,39	89.301,55
<b>1.932.00.00</b>	<b>Receita da Dívida Ativa Não Tributária</b>	<b>2.170,00</b>	<b>2.354,45</b>	<b>2.450,98</b>	<b>2.551,47</b>
1.932.99.00	Receita da Dívida Ativa Não Tributária de Outros Tributos	2.170,00	2.354,45	2.450,98	2.551,47
<b>1.990.00.00</b>	<b>Receitas Diversas</b>	<b>17.360,00</b>	<b>18.835,60</b>	<b>19.607,86</b>	<b>20.411,78</b>
1.990.99.00	Outras Receitas	17.360,00	18.835,60	19.607,86	20.411,78
<b>2.000.00.00</b>	<b>RECEITAS DE CAPITAL</b>	<b>1.094.765,00</b>	<b>1.187.820,03</b>	<b>1.236.520,65</b>	<b>1.287.217,99</b>
<b>2.100.00.00</b>	<b>Operações de Crédito</b>	<b>0,00</b>	<b>0,00</b>	<b>0,00</b>	<b>0,00</b>
<b>2.120.00.00</b>	<b>Operações de Crédito Externas</b>	<b>0,00</b>	<b>0,00</b>	<b>0,00</b>	<b>0,00</b>
<b>2.123.00.00</b>	<b>Operações de Crédito Externas Contratuais Relativas a Programas de Governo</b>	<b>0,00</b>	<b>0,00</b>	<b>0,00</b>	<b>0,00</b>
2.123.05.00	Op. Crédito Externas p/Prog. Modern.Adm. Pública	0,00	0,00	0,00	0,00
<b>2.200.00.00</b>	<b>Alienação de Bens</b>	<b>0,00</b>	<b>0,00</b>	<b>0,00</b>	<b>0,00</b>
<b>2.210.00.00</b>	<b>Alienação de Bens Móveis</b>	<b>0,00</b>	<b>0,00</b>	<b>0,00</b>	<b>0,00</b>
2.219.00.00	Alienação de Outros Bens Móveis	0,00	0,00	0,00	0,00
<b>2.220.00.00</b>	<b>Alienação de Bens Imóveis</b>	<b>0,00</b>	<b>0,00</b>	<b>0,00</b>	<b>0,00</b>
2.229.00.00	Alienação de Outros Bens Imóveis	0,00	0,00	0,00	0,00
<b>2.400.00.0</b>	<b>Transferências de Capital</b>	<b>1.093.680,00</b>	<b>1.186.642,80</b>	<b>1.235.295,15</b>	<b>1.285.942,26</b>

PREFEITURA MUNICIPAL DE SANTA RITA DO PARDO - MS

ANEXO I - PLANO PLURIANUA QUADRIÊNIO 2.014 A 2.017  
ESTIMATIVA DE RECEITAS PRÓPRIAS E TRANSFERÊNCIAS

		2014	2015	2016	2017
<b>2.470.00.00</b>	<b>Transferências de Convênios</b>	<b>890.785,00</b>	<b>966.501,73</b>	<b>1.006.128,30</b>	<b>1.047.379,56</b>
<b>2.471.00.00</b>	<b>Transferência de Convênios da União e de suas Unidades.</b>	<b>889.700,00</b>	<b>965.324,50</b>	<b>1.004.902,80</b>	<b>1.046.103,82</b>
2.471.01.00	Transferências de Recursos de Convênios C/a União para o Sistema Único de Saúde - S.U.S.	325.500,00	353.167,50	367.647,37	382.720,91
2.471.02.00	Transferências de Convênio da União destinadas a Programas de Educação	217.000,00	235.445,00	245.098,25	255.147,27
2.471.03.00	Transferências de Convênios da União destinadas a Programas de Saneamento Básico	32.550,00	35.316,75	36.764,74	38.272,09
2.471.04.00	Transferências de Convênios da União destinadas a Programas de Meio Ambiente	10.850,00	11.772,25	12.254,91	12.757,36
2.471.05.00	Transferências de Convênios da União destinadas a Programas de Infra-Estrutura em Transporte	108.500,00	117.722,50	122.549,12	127.573,64
2.471.99.00	Outras Transferências de Convênios da União	195.300,00	211.900,50	220.588,42	229.632,55
<b>2.472.00.00</b>	<b>Transferência de Convênios dos Estados e do Distrito Federal e Outras Entidades</b>	<b>202.895,00</b>	<b>220.141,08</b>	<b>229.166,86</b>	<b>238.562,70</b>
2472.01.00	Transferências de Convênios dos Estados para o Sistema Único de Saúde – SUS	175.770,00	190.710,45	198.529,58	206.669,29
2472.02.00	Transferências de Convênios dos Estados destinadas a Programas de Educação	1.085,00	1.177,23	1.225,49	1.275,74
2472.03.00	Transferências de Convênios dos Estados destinadas a Programas de Saneamento Básico	1.085,00	1.177,23	1.225,49	1.275,74
2472.04.00	Transferências de Convênios dos Estados destinadas a Programas de Meio Ambiente	1.085,00	1.177,23	1.225,49	1.275,74
2472.05.00	Transferências de Convênios dos Estados destinadas a Programas de Infra-Estrutura em Transporte	1.085,00	1.177,23	1.225,49	1.275,74
2.472.99.00	Outras Transferencias de Convenios do Estado	22.785,00	24.721,73	25.735,32	26.790,46
<b>2.500.00.00</b>	<b>Outras Receitas de Capital</b>	<b>1.085,00</b>	<b>1.177,23</b>	<b>1.225,49</b>	<b>1.275,74</b>
2.500.01.00	Outras Receitas	1.085,00	1.177,23	1.225,49	1.275,74
<b>9.000.00.00</b>	<b>Deduções da Receita Corrente para Formação do Fundeb</b>	<b>3.537.100,00</b>	<b>3.837.753,50</b>	<b>3.995.101,39</b>	<b>4.158.900,55</b>
<b>9.700.00.00</b>	<b>Dedução das Transferências Correntes</b>	<b>3.537.100,00</b>	<b>3.837.753,50</b>	<b>3.995.101,39</b>	<b>4.158.900,55</b>

PREFEITURA MUNICIPAL DE SANTA RITA DO PARDO - MS


ANEXO I - PLANO PLURIANUA QUADRIÊNIO 2.014 A 2.017  
ESTIMATIVA DE RECEITAS PRÓPRIAS E TRANSFERÊNCIAS

		2014	2015	2016	2017
9.720.00.00	Dedução das Transferências Intergovernamentais	3.537.100,00	3.837.753,50	3.995.101,39	4.158.900,55
9.721.00.00	Dedução das Transferências da União	1.844.500,00	2.001.282,50	2.083.335,08	2.168.751,82
9.721.01.00	Dedução das Recetas de Transferências da União	1.844.500,00	2.001.282,50	2.083.335,08	2.168.751,82
9.722.00.00	Dedução das Transferências dos Estados	1.692.600,00	1.836.471,00	1.911.766,31	1.990.148,73
9.722.01.00	Dedução da Participação na Receita dos Estados	1.692.600,00	1.836.471,00	1.911.766,31	1.990.148,73
<b>TOTAL DO PLANO PLURIANUAL DAS RECEITAS</b>		<b>27.437.480,00</b>	<b>29.769.865,80</b>	<b>30.990.222,10</b>	<b>32.260.821,20</b>



ANEXO II  
PPA 2014/2017 - DESPESAS CONTINUADAS

<b>UNIDADE ORÇAMENTÁRIA</b>	<b>CÂMARA MUNICIPAL</b>	<b>VALOR TOTAL DA UNIDADE ORÇAMENTÁRIA</b>				<b>4.939.063,75</b>
<b>Programa:</b>	<b>AÇÃO LEGISLATIVA</b>				<b>VALOR TOTAL</b>	
<b>Objetivo do Programa:</b>	Manutenção das atividades da Câmara Municipal				<b>4.939.063,75</b>	
<b>P / A</b>	<b>Ação/ Meta:</b>	<b>Valores</b>				<b>Valor Global</b>
<b>A</b>	<b>MANUTENÇÃO DAS ATIVIDADES DA DIRETORIA DE LICITAÇÃO</b>	<b>2014</b>	<b>2015</b>	<b>2016</b>	<b>2017</b>	<b>4.939.063,75</b>
		1.125.000,00	1.220.625,00	1.270.670,63	1.322.768,12	
<b>Discriminação da Ação:</b>		<b>Unid. Orçamentária</b>	<b>Público Alvo</b>	<b>Produto</b>	<b>Unid. Medida</b>	<b>Meta Global</b>
Manutenção das atividades Legislativas.		Câmara Municipal	Vereadores, servidores e comunidade em geral	Serviços prestados	Unidade	Ação continuada
<b>TOTAL</b>		1.125.000,00	1.220.625,00	1.270.670,63	1.322.768,12	4.939.063,75




ANEXO II  
PPA 2014/2017 - DESPESAS CONTINUADAS

UNIDADE ORÇAMENTÁRIA	GABINETE DO PREFEITO	VALOR TOTAL DA UNIDADE ORÇAMENTÁRIA				4.917.112,35
<b>Programa:</b>	<b>AÇÃO POLITICA DO GOVERNO</b>				<b>VALOR TOTAL</b>	
<b>Objetivo do Programa:</b>	Integração com demais esferas de governo local, estadual e federal, com entidades representativas, coordenação e divulgação das ações políticas do governo municipal.				<b>3.863.445</b>	
<b>P / A</b>	<b>Ação/ Meta:</b>	<b>Valores</b>				<b>Valor Global</b>
<b>A</b>	<b>MANUTENÇÃO DAS ATIVIDADES DO GABINETE DO PREFEITO</b>	<b>2014</b>	<b>2015</b>	<b>2016</b>	<b>2017</b>	
		880.000,00	954.800,00	993.946,80	1.034.698,62	<b>3.863.445,42</b>
<b>Discriminação da Ação:</b>		<b>Unid. Orçamentária</b>	<b>Público Alvo</b>	<b>Produto</b>	<b>Unid. Medida</b>	<b>Meta Global</b>
Atender a programação de apoio político às ações do Prefeito.		Gabinete da Prefeita	Comunidade em Geral	Serviços prestados	Unidade	Ação continuada
<b>Programa:</b>	<b>ASSESSORIA JURÍDICA</b>				<b>VALOR TOTAL</b>	
<b>Objetivo do Programa:</b>	Representação Jurídica do Município				<b>1.053.666,93</b>	
<b>P / A</b>	<b>Ação/ Meta:</b>	<b>Valores</b>				<b>Valor Global</b>
<b>A</b>	<b>MANUTENÇÃO DA ASSESSORIA JURÍDICA</b>	<b>2014</b>	<b>2015</b>	<b>2016</b>	<b>2017</b>	
		240.000,00	260.400,00	271.076,40	282.190,53	<b>1.053.666,93</b>
<b>Discriminação da Ação:</b>		<b>Unid. Orçamentária</b>	<b>Público Alvo</b>	<b>Produto</b>	<b>Unid. Medida</b>	<b>Meta Global</b>
Manutenção da Assessoria Jurídica.		Gabinete da Prefeita	Comunidade em Geral	Serviços prestados	Unidade	Ação continuada
<b>TOTAL</b>		<b>1.120.000,00</b>	<b>1.215.200,00</b>	<b>1.265.023,20</b>	<b>1.316.889,15</b>	<b>4.917.112,35</b>



ANEXO II  
PPA 2014/2017 - DESPESAS CONTINUADAS


UNIDADE ORÇAMENTÁRIA	SECRETARIA MUNICIPAL DE CONTROLE E GESTÃO	VALOR TOTAL DA UNIDADE ORÇAMENTÁRIA				8.517.141,04
<b>Programa:</b>	<b>GESTÃO ADMINISTRATIVA</b>					<b>VALOR TOTAL</b>
<b>Objetivo do Programa:</b>	Estabelecer o Custeio da Máquina Administrativa					<b>7.902.501,99</b>
<b>P / A</b>	<b>Ação/Meta:</b>	<b>Valores</b>				<b>Valor Global</b>
<b>A</b>	<b>MANUTENÇÃO DAS ATIVIDADES DA SECRETARIA</b>	<b>2014</b>	<b>2015</b>	<b>2016</b>	<b>2017</b>	
		1.800.000,00	1.953.000,00	2.033.073,00	2.116.428,99	<b>7.902.501,99</b>
<b>Discriminação da Ação:</b>		<b>Unid. Orçamentária</b>	<b>Público Alvo</b>	<b>Produto</b>	<b>Unid. Medida</b>	<b>Meta Global</b>
Manutenção das atividades da secretaria voltadas para as políticas do governo municipal, segundo suas atribuições regimentais.	Sec. Controle e Gestão	Comunidade em Geral	Serviços prestados			Ação continuada
<b>Programa:</b>	<b>ASSISTÊNCIA PREVIDENCIÁRIA</b>					<b>VALOR TOTAL</b>
<b>Objetivo do Programa:</b>	Assegurar a melhoria das atividades de seguridade previdenciária, bem como, assegurar recursos para pagamento de proventos aos inativos e pensionistas de responsabilidade da Prefeitura.					<b>351.222,31</b>
<b>P / A</b>	<b>Ação/Meta:</b>	<b>Valores</b>				<b>Valor Global</b>
<b>A</b>	<b>ENCARGOS COM INATIVOS E PENSIONISTAS</b>	<b>2014</b>	<b>2015</b>	<b>2016</b>	<b>2017</b>	
		80.000,00	86.800,00	90.358,80	94.063,51	<b>351.222,31</b>
<b>Discriminação da Ação:</b>		<b>Unid. Orçamentária</b>	<b>Público Alvo</b>	<b>Produto</b>	<b>Unid. Medida</b>	<b>Meta Global</b>
Garantia de recursos necessários para atendimento dos benefícios de aposentadorias e pensões.	Sec. Controle e Gestão	Comunidade em Geral	Serviços prestados			Ação continuada
<b>Programa:</b>	<b>GESTÃO DE RECURSOS</b>					<b>VALOR TOTAL</b>
<b>Objetivo do Programa:</b>	Promover ações que levem à melhoria dos processos da administração pública, norteada pelos princípios da eficiência, da responsabilidade fiscal e da transparência.					<b>131.708,37</b>
<b>P / A</b>	<b>Ação/Meta:</b>	<b>Valores</b>				<b>Valor Global</b>
<b>A</b>	<b>MANUTENÇÃO DAS ATIVIDADES DA SECRETARIA</b>	<b>2014</b>	<b>2015</b>	<b>2016</b>	<b>2017</b>	
		30.000,00	32.550,00	33.884,55	35.273,82	<b>131.708,37</b>
<b>Discriminação da Ação:</b>		<b>Unid. Orçamentária</b>	<b>Público Alvo</b>	<b>Produto</b>	<b>Unid. Medida</b>	<b>Meta Global</b>
Manutenção das atividades da secretaria voltadas para as políticas do governo municipal, segundo suas atribuições regimentais.	Sec. Controle e Gestão	Comunidade em Geral	Serviços prestados			Ação continuada






ANEXO II  
PPA 2014/2017 - DESPESAS CONTINUADAS

<b>Programa:</b>	PROTEÇÃO AO CIDADÃO				<b>VALOR TOTAL</b>	
					<b>131.708,37</b>	
<b>Objetivo do Programa:</b>	Prevenir e diminuir a violência e a criminalidade no município por meio da integração entre o Município e o Estado.					
<b>P / A</b>	<b>Ação/Meta:</b>	<b>Valores</b>				<b>Valor Global</b>
A	MANUTENÇÃO DAS ATIVIDADES DE SEGURANÇA PÚBLICA	2014	2015	2016	2017	
		30.000,00	32.550,00	33.884,55	35.273,82	<b>131.708,37</b>
<b>Discriminação da Ação:</b>		<b>Unid. Orçamentária</b>	<b>Público Alvo</b>	<b>Produto</b>	<b>Unid. Medida</b>	<b>Meta Global</b>
Manutenção das atividades da secretaria voltadas para as políticas de segurança pública, segundo suas atribuições.		Sec. Controle e Gestão	Comunidade em Geral	Serviços prestados		Ação continuada
<b>TOTAL</b>		1.940.000,00	2.104.900,00	2.191.200,90	2.281.040,14	8.517.141,04



ANEXO II  
PPA 2014/2017 - DESPESAS CONTINUADAS

UNIDADE ORÇAMENTÁRIA	GERÊNCIA DE ADMINISTRAÇÃO FINANCEIRA E RECEITAS	VALOR TOTAL DA UNIDADE ORÇAMENTÁRIA				7.502.064,66
<b>Programa:</b>	<b>EXECUÇÃO DA AÇÃO JUDICIÁRIA</b>					<b>VALOR TOTAL</b>
<b>Objetivo do Programa:</b>	Assegurar recursos necessários para pagamento de precatórios, conforme determina a Constituição Federal.					<b>109.756,97</b>
<b>P / A</b>	<b>Ação/Meta:</b>	<b>Valores</b>				<b>Valor Global</b>
<b>A</b>	<b>ENCARGOS COM PRECATÓRIOS JUDICIAIS</b>	<b>2014</b>	<b>2015</b>	<b>2016</b>	<b>2017</b>	
		25.000,00	27.125,00	28.237,13	29.394,85	<b>109.756,97</b>
<b>Discriminação da Ação:</b>		<b>Unid. Orçamentária</b>	<b>Público Alvo</b>	<b>Produto</b>	<b>Unid. Medida</b>	<b>Meta Global</b>
Atender ao pagamento dos precatórios, qualquer que seja a sua natureza, conforme o que se contém no art. 100 da Constituição Federal.		Gerência de Adm. Financeira e Receitas	Comunidade em Geral	Serviços prestados		Ação continuada
<b>Programa:</b>	<b>GESTÃO ADMINISTRATIVA FINANCEIRA</b>					<b>VALOR TOTAL</b>
<b>Objetivo do Programa:</b>	Modernização e racionalização administrativa, visando maior eficiência e eficácia das ações de apoio as atividades finalísticas.					<b>5.987.418,44</b>
<b>P / A</b>	<b>Ação/Meta:</b>	<b>Valores</b>				<b>Valor Global</b>
<b>A</b>	<b>MANUTENÇÃO DAS ATIVIDADES DA GERÊNCIA DE ADMINISTRAÇÃO FINANCEIRA E RECEITAS</b>	<b>2014</b>	<b>2015</b>	<b>2016</b>	<b>2017</b>	
		1.363.790,00	1.479.712,15	1.540.380,35	1.603.535,94	<b>5.987.418,44</b>
<b>Discriminação da Ação:</b>		<b>Unid. Orçamentária</b>	<b>Público Alvo</b>	<b>Produto</b>	<b>Unid. Medida</b>	<b>Meta Global</b>
Manutenção das atividades da secretaria voltadas para as políticas do governo municipal, segundo suas atribuições regimentais.		Gerência de Adm. Financeira e Receitas	Comunidade em Geral	Serviços prestados		Ação continuada
<b>Programa:</b>	<b>PAGAMENTO DA DÍVIDA MUNICIPAL</b>					<b>VALOR TOTAL</b>
<b>Objetivo do Programa:</b>	Pagamento do Principal e Encargos da Dívida Pública Municipal					<b>1.404.889,24</b>
<b>P / A</b>	<b>Ação/Meta:</b>	<b>Valores</b>				<b>Valor Global</b>
<b>A</b>	<b>ENCARGOS E PAGAMENTOS DA DÍVIDA MUNICIPAL</b>	<b>2014</b>	<b>2015</b>	<b>2016</b>	<b>2017</b>	
		320.000,00	347.200,00	361.435,20	376.254,04	<b>1.404.889,24</b>
<b>Discriminação da Ação:</b>		<b>Unid. Orçamentária</b>	<b>Público Alvo</b>	<b>Produto</b>	<b>Unid. Medida</b>	<b>Meta Global</b>
Garantia de recursos necessários para o pagamento da Dívida Fundada		Gerência de Adm. Financeira e Receitas	Comunidade em Geral	Serviços prestados		Ação continuada
<b>TOTAL</b>		<b>1.708.790,00</b>	<b>1.854.037,15</b>	<b>1.930.052,67</b>	<b>2.009.184,83</b>	<b>7.502.064,66</b>



ANEXO II  
PPA 2014/2017 - DESPESAS CONTINUADAS

<b>UNIDADE ORÇAMENTÁRIA</b>	<b>DIRETORIA DE LICITAÇÃO</b>	<b>VALOR TOTAL DA UNIDADE ORÇAMENTÁRIA</b>	<b>439.027,89</b>
-----------------------------	-------------------------------	--	-------------------

<b>Programa:</b>	<b>GESTÃO ADMINISTRATIVA</b>	<b>VALOR TOTAL</b>	<b>439.027,89</b>
------------------	------------------------------	--------------------	-------------------

<b>Objetivo do Programa:</b>	Manutenção das atividades da Diretoria de Licitação, Compras e Manutenção
------------------------------	---

P / A	Ação/Meta:	Valores				Valor Global
		2014	2015	2016	2017	
A	<b>MANUTENÇÃO DAS ATIVIDADES DA DIRETORIA DE LICITAÇÃO</b>	100.000,00	108.500,00	112.948,50	117.579,39	<b>439.027,89</b>

Discriminação da Ação:	Unid. Orçamentária	Público Alvo	Produto	Unid. Medida	Meta Global
Manutenção das atividades da secretaria voltadas para as políticas do governo municipal, segundo suas atribuições regimentais.	Diretoria de Licitação	Comunidade em Geral	Serviços prestados	Unidade	Ação continuada

<b>TOTAL</b>	<b>100.000,00</b>	<b>108.500,00</b>	<b>112.948,50</b>	<b>117.579,39</b>	<b>439.027,89</b>
--------------	-------------------	-------------------	-------------------	-------------------	-------------------



ANEXO II  
PPA 2014/2017 - DESPESAS CONTINUADAS

<b>UNIDADE ORÇAMENTÁRIA</b>	<b>GERÊNCIA DE PRODUÇÃO E DESENVOLVIMENTO RURAL</b>	<b>VALOR TOTAL DA UNIDADE ORÇAMENTÁRIA</b>	<b>1.360.986,45</b>
-----------------------------	---	--	---------------------

<b>Programa:</b>	<b>PRESERVAÇÃO DE MEIO AMBIENTE SUSTENTÁVEL</b>	<b>VALOR TOTAL</b>	<b>43.902,79</b>
------------------	---	--------------------	------------------

<b>Objetivo do Programa:</b>	Fortalecimento da capacidade de gestão ambiental. Parcerias com a sociedade civil organizada para a melhoria da qualidade de vida.		
------------------------------	--	--	--

P / A	Ação/Meta:	Valores				Valor Global
		2014	2015	2016	2017	
A	PROGRAMA DE CONSERVAÇÃO E PROTEÇÃO AMBIENTAL	10.000,00	10.850,00	11.294,85	11.757,94	43.902,79
<b>Discriminação da Ação:</b>		<b>Unid. Orçamentária</b>	<b>Público Alvo</b>	<b>Produto</b>	<b>Unid. Medida</b>	<b>Meta Global</b>
Ações de desenvolvimento e preservação dos recursos naturais, tais como: implantação de viveiros, estudos ambientais, etc.		Gerência de Produção e Desenvolvimento Rural	Comunidade em Geral	Serviços prestados		Ação continuada

<b>Programa:</b>	<b>FORTALECIMENTO DA AGRICULTURA FAMILIAR</b>	<b>VALOR TOTAL</b>	<b>1.317.083,67</b>
------------------	---	--------------------	---------------------

<b>Objetivo do Programa:</b>	Dotar o Município de infra-estrutura necessária para auxiliar o pequeno agricultor familiar, nas lides do campo.		
------------------------------	--	--	--

P / A	Ação/Meta:	Valores				Valor Global
		2014	2015	2016	2017	
A	MANUTENÇÃO DAS ATIVIDADES DA GERÊNCIA DE PRODUÇÃO E DESENVOLVIMENTO RURAL	300.000,00	325.500,00	338.845,50	352.738,17	1.317.083,67
<b>Discriminação da Ação:</b>		<b>Unid. Orçamentária</b>	<b>Público Alvo</b>	<b>Produto</b>	<b>Unid. Medida</b>	<b>Meta Global</b>
Manutenção das atividades da secretaria voltadas para as políticas do governo municipal, segundo suas atribuições regimentais.		Gerência de Produção e Desenvolvimento Rural	Comunidade em Geral	Serviços prestados		Ação continuada



<b>TOTAL</b>	<b>310.000,00</b>	<b>336.350,00</b>	<b>350.140,35</b>	<b>364.496,10</b>	<b>1.360.986,45</b>
--------------	-------------------	-------------------	-------------------	-------------------	---------------------

ANEXO II  
PPA 2014/2017 - DESPESAS CONTINUADAS

UNIDADE ORÇAMENTÁRIA	EDUCAÇÃO	VALOR TOTAL DA UNIDADE ORÇAMENTÁRIA				18.253.418,62
<b>Programa:</b>	TODA CRIANÇA NA ESCOLA				<b>VALOR TOTAL</b> 1.975.625,50	
<b>Objetivo do Programa:</b>	Garantir a Alimentação da criança na escola, objetivando reduzir o índice de analfabetismo e melhorar a qualidade de vida da população.					
<b>P / A</b>	<b>Ação/Meta:</b>	<b>Valores</b>				<b>Valor Global</b>
<b>A</b>	<b>MANUTENÇÃO DA MERENDA ESCOLAR</b>	<b>2014</b>	<b>2015</b>	<b>2016</b>	<b>2017</b>	
		450.000,00	488.250,00	508.268,25	529.107,25	<b>1.975.625,50</b>
<b>Discriminação da Ação:</b>		<b>Unid. Orçamentária</b>	<b>Público Alvo</b>	<b>Produto</b>	<b>Unid. Medida</b>	<b>Meta Global</b>
Aplicação da merenda escolar, melhorando a qualidade de vida e desenvolvimento físico e mental dos alunos do ensino infantil e fundamental.		Educação	Comunidade em Geral	Serviços prestados		Ação continuada
<b>Programa:</b>	TODA CRIANÇA NA ESCOLA				<b>VALDR TOTAL</b> 7.936.263,24	
<b>Objetivo do Programa:</b>	Promover o acesso da criança na escola, objetivando reduzir o índice de analfabetismo e melhorar a qualidade de vida da população.					
<b>P / A</b>	<b>Ação/Meta:</b>	<b>Valores</b>				<b>Valor Global</b>
<b>A</b>	<b>MANUTENÇÃO DO ENSINO FUNDAMENTAL</b>	<b>2014</b>	<b>2015</b>	<b>2016</b>	<b>2017</b>	
		1.807.690,00	1.961.343,65	2.041.758,74	2.125.470,85	<b>7.936.263,24</b>
<b>Discriminação da Ação:</b>		<b>Unid. Orçamentária</b>	<b>Público Alvo</b>	<b>Produto</b>	<b>Unid. Medida</b>	<b>Meta Global</b>
Assegurar de forma eficiente a continuidade da ação e manutenção do ensino fundamental no município, assim como garantir recursos para as despesas decorrentes de construções, ampliações e reformas de unidades de ensino, assim como o fornecimento de material didático, uniformes, e tudo mais que couber ao bom andamento do ensino fundamental		Educação	Comunidade em Geral	Serviços prestados		Ação continuada
<b>Programa:</b>	GARANTIA DE ACESSO AO ENSINO				<b>VALOR TOTAL</b> 7.902.501,99	
<b>Objetivo do Programa:</b>	Promover e fortalecer a relação escola e comunidade por meio de atividades que assegure, aos alunos, transporte, incentivos e auxílios.					
<b>P / A</b>	<b>Ação/Meta:</b>	<b>Valores</b>				<b>Valor Global</b>
<b>A</b>	<b>MANUTENÇÃO DO TRANSPORTE ESCOLAR</b>	<b>2014</b>	<b>2015</b>	<b>2016</b>	<b>2017</b>	
		1.800.000,00	1.953.000,00	2.033.073,00	2.116.428,99	<b>7.902.501,99</b>
<b>Discriminação da Ação:</b>		<b>Unid. Orçamentária</b>	<b>Público Alvo</b>	<b>Produto</b>	<b>Unid. Medida</b>	<b>Meta Global</b>
Promover de forma eficiente o transporte de alunos do ensino fundamental.		Educação	Comunidade em Geral	Serviços prestados		Ação continuada

ANEXO II  
PPA 2014/2017 - DESPESAS CONTINUADAS

<b>Programa:</b>	GARANTIA DE ACESSO AO ENSINO				<b>VALOR TOTAL</b>
					<b>439.027,89</b>
<b>Objetivo do Programa:</b>	Promover e fortalecer a relação escola e comunidade por meio de atividades que assegure, aos alunos, transporte, incentivos e auxílios.				
<b>P / A</b>	<b>Ação/Meta:</b>	<b>Valores</b>			<b>Valor Global</b>
<b>P</b>	<b>APOIO A ESTUDANTES UNIVERSITÁRIOS</b>	<b>2014</b>	<b>2015</b>	<b>2016</b>	<b>2017</b>
		100.000,00	108.500,00	112.948,50	117.579,39
		<b>439.027,89</b>			
<b>Discriminação da Ação:</b>	<b>Unid. Orçamentária</b>	<b>Público Alvo</b>	<b>Produto</b>	<b>Unid. Medida</b>	<b>Meta Global</b>
Assegurar meios necessários para o auxílio a estudantes universitários.	Educação	Comunidade em Geral	Serviços prestados		Ação continuada
<b>TOTAL</b>		<b>4.157.690,00</b>	<b>4.511.093,65</b>	<b>4.696.048,49</b>	<b>4.888.586,48</b>
<b>18.253.418,62</b>					



ANEXO II  
PPA 2014/2017 - DESPESAS CONTINUADAS

UNIDADE ORÇAMENTÁRIA	CULTURA, ESPORTES E LAZER	VALOR TOTAL DA UNIDADE ORÇAMENTÁRIA				575.126,53
<b>Programa:</b>	<b>POPULARIZAÇÃO DA CULTURA, ESPORTE E LAZER</b>				<b>VALOR TOTAL</b>	
<b>Objetivo do Programa:</b>	Desenvolver ações de apoio à política Municipal de inclusão social de crianças, adolescentes e jovens, e o resgate das manifestações culturais populares e do lazer.				<b>351.222,31</b>	
<b>P / A</b>	<b>Ação/Meta:</b>	<b>Valores</b>				<b>Valor Global</b>
<b>A</b>	<b>IMPLEMENTAÇÃO DAS ATIVIDADES CULTURAIS</b>	<b>2014</b>	<b>2015</b>	<b>2016</b>	<b>2017</b>	
		80.000,00	86.800,00	90.358,80	94.063,51	<b>351.222,31</b>
<b>Discriminação da Ação:</b>		<b>Unid. Orçamentária</b>	<b>Público Alvo</b>	<b>Produto</b>	<b>Unid. Medida</b>	<b>Meta Global</b>
Assegurar recursos necessários aos programas que estimule a cultura. Incentivo a leitura, aquisição de obras de arte, etc.		Educação	Comunidade em Geral	Serviços prestados	Unidade	Ação continuada
<b>Programa:</b>	<b>POPULARIZAÇÃO DA CULTURA, ESPORTE E LAZER</b>				<b>VALOR TOTAL</b>	
<b>Objetivo do Programa:</b>	Assegurar Condições das Práticas Desportivas e de Lazer aos Municípios				<b>219.513,94</b>	
<b>P / A</b>	<b>Ação/Meta:</b>	<b>Valores</b>				<b>Valor Global</b>
<b>A</b>	<b>IMPLEMENTAÇÃO DAS ATIVIDADES DO LAZER E ESPORTIVAS</b>	<b>2014</b>	<b>2015</b>	<b>2016</b>	<b>2017</b>	
		50.000,00	54.250,00	56.474,25	58.789,69	<b>219.513,94</b>
<b>Discriminação da Ação:</b>		<b>Unid. Orçamentária</b>	<b>Público Alvo</b>	<b>Produto</b>	<b>Unid. Medida</b>	<b>Meta Global</b>
Assegurar recursos necessários aos programas que estimule o desporto e o lazer. Revitalização das áreas Esportivas nos bairros. Promoção e elaboração de torneios regionais e premiações esportivas.		Educação	Comunidade em Geral	Serviços prestados	Unidade	Ação continuada
<b>Programa:</b>	<b>POPULARIZAÇÃO DA CULTURA, ESPORTE E LAZER</b>				<b>VALOR TOTAL</b>	
<b>Objetivo do Programa:</b>	Participação na classe Estudantil nos Desfiles Comemorativos das Datas Festivas.				<b>4.390,28</b>	
<b>P / A</b>	<b>Ação/Meta:</b>	<b>Valores</b>				<b>Valor Global</b>
<b>A</b>	<b>MANUTENÇÃO DA FANFARRA MUNICIPAL</b>	<b>2014</b>	<b>2015</b>	<b>2016</b>	<b>2017</b>	
		1.000,00	1.085,00	1.129,49	1.175,79	<b>4.390,28</b>
<b>Discriminação da Ação:</b>		<b>Unid. Orçamentária</b>	<b>Público Alvo</b>	<b>Produto</b>	<b>Unid. Medida</b>	<b>Meta Global</b>
Custelo da Fanfarras Municipal		Educação	Comunidade em Geral	Serviços prestados	Unidade	Ação continuada
<b>TOTAL</b>		<b>131.000,00</b>	<b>142.135,00</b>	<b>147.962,54</b>	<b>154.029,00</b>	<b>575.126,53</b>



ANEXO II  
PPA 2014/2017 - DESPESAS CONTINUADAS

<b>UNIDADE ORÇAMENTÁRIA</b>	<b>GERÊNCIA DE DESENVOLVIMENTO URBANO E ESTRADAS VICINAIS</b>	<b>VALOR TOTAL DA UNIDADE ORÇAMENTÁRIA</b>	<b>8.209.821,51</b>
-----------------------------	---	--	---------------------

<b>Programa:</b>	<b>MELHORIA URBANA</b>	<b>VALOR TOTAL</b>
<b>Objetivo do Programa:</b>	Elevar a qualidade de vida da população, promovendo ações integradas de infra-estrutura urbana.	<b>7.902.501,99</b>

P / A	Ação/Meta:	Valores				Valor Global
		2014	2015	2016	2017	
A	<b>MANUTENÇÃO DAS ATIVIDADES DA GERÊNCIA DE DESENVOLVIMENTO URBANO E ESTRADAS VICINAIS</b>	1.800.000,00	1.953.000,00	2.033.073,00	2.116.428,99	<b>7.902.501,99</b>
<b>Discriminação da Ação:</b>		<b>Unid. Orçamentária</b>	<b>Público Alvo</b>	<b>Produto</b>	<b>Unid. Medida</b>	<b>Meta Global</b>
Manutenção das atividades da secretaria voltadas para as políticas do governo municipal, segundo suas atribuições regimentais.		Gerência de Desenv. Urbano e Estradas Vicinais	Comunidade em Geral	Serviços prestados		Ação continuada

<b>Programa:</b>	<b>MELHORIA URBANA</b>	<b>VALOR TOTAL</b>
<b>Objetivo do Programa:</b>	Elevar a qualidade de vida da população, promovendo ações integradas de infra-estrutura urbana.	<b>307.319,52</b>

P / A	Ação/Meta:	Valores				Valor Global
		2014	2015	2016	2017	
A	<b>MANUTENÇÃO DOS SERVIÇOS DE LIMPEZA PÚBLICA</b>	70.000,00	75.950,00	79.063,95	82.305,57	<b>307.319,52</b>
<b>Discriminação da Ação:</b>		<b>Unid. Orçamentária</b>	<b>Público Alvo</b>	<b>Produto</b>	<b>Unid. Medida</b>	<b>Meta Global</b>
Manutenção das atividades da secretaria voltadas para as políticas do governo municipal, segundo suas atribuições regimentais.		Gerência de Desenv. Urbano e Estradas Vicinais	Comunidade em Geral	Serviços prestados		Ação continuada

<b>TOTAL</b>	1.870.000,00	2.028.950,00	2.112.136,95	2.198.734,56	<b>8.209.821,51</b>
--------------	--------------	--------------	--------------	--------------	---------------------





ANEXO II  
PPA 2014/2017 - DESPESAS CONTINUADAS

<b>UNIDADE ORÇAMENTÁRIA</b>	<b>FUNDO MUNICIPAL DE SAÚDE</b>	<b>VALOR TOTAL DA UNIDADE ORÇAMENTÁRIA</b>	<b>22.214.811,16</b>
-----------------------------	---------------------------------	--	----------------------

<b>Programa:</b>	<b>ATENDIMENTO A REDE BÁSICA DE SAÚDE</b>	<b>VALOR TOTAL</b>
		<b>12.292.780,88</b>

**Objetivo do Programa:** Promover o acesso da população aos serviços ambulatoriais, emergenciais e hospitalares nas unidades de saúde e hospitalares do município.

P / A	Ação/Meta:	Valores				Valor Global
		2014	2015	2016	2017	
A	DESENVOLVIMENTO DAS AÇÕES E SERVIÇOS PÚBLICOS DE SAÚDE	2.800.000,00	3.038.000,00	3.162.558,00	3.292.222,88	12.292.780,88

Discriminação da Ação:	Unid. Orçamentária	Público Alvo	Produto	Unid. Medida	Meta Global
Incremento e continuidade das ações voltadas ao atendimento à saúde com vistas ao aumento da oferta de serviços de saúde.	Fundo Municipal de Saúde	Comunidade em Geral	Serviços prestados		Ação continuada

<b>Programa:</b>	<b>ATENDIMENTO A REDE BÁSICA DE SAÚDE</b>	<b>VALOR TOTAL</b>
		<b>2.151.236,65</b>

**Objetivo do Programa:** Promover o acesso da população aos serviços ambulatoriais, emergenciais e hospitalares no Programa de Saúde da Família

P / A	Ação/Meta:	Valores				Valor Global
		2014	2015	2016	2017	
A	PROGRAMA SAÚDE DA FAMÍLIA - PSF	490.000,00	531.650,00	553.447,65	576.139,00	2.151.236,65


Discriminação da Ação:	Unid. Orçamentária	Público Alvo	Produto	Unid. Medida	Meta Global
Manutenção do Programa Saúde da Família em parceria com o Sistema Único de Saúde - SUS	Fundo Municipal de Saúde	Comunidade em Geral	Serviços prestados		Ação continuada

<b>Programa:</b>	<b>ATENDIMENTO A REDE BÁSICA DE SAÚDE</b>	<b>VALOR TOTAL</b>
		<b>5.487.848,61</b>

**Objetivo do Programa:** Promover o acesso da população aos serviços ambulatoriais, emergenciais e hospitalares nas unidades de saúde e hospitalares do município.

P / A	Ação/Meta:	Valores				Valor Global
		2014	2015	2016	2017	
A	MANUTENÇÃO DO ATENDIMENTO HOSPITALAR E AMBULATORIAL	1.250.000,00	1.356.250,00	1.411.856,25	1.469.742,36	5.487.848,61

Discriminação da Ação:	Unid. Orçamentária	Público Alvo	Produto	Unid. Medida	Meta Global
Melhoria da Assistência hospitalar e ambulatorial, através de repasse de recursos financeiros a hospitais e unidades de saúde	Fundo Municipal de Saúde	Comunidade em Geral	Serviços prestados		Ação continuada



ANEXO II  
PPA 2014/2017 - DESPESAS CONTINUADAS

<b>Programa:</b>	<b>ATENDIMENTO A REDE BÁSICA DE SAÚDE</b>				<b>VALOR TOTAL</b> <b>526.833,47</b>
<b>Objetivo do Programa:</b>	Promover o acesso da população aos serviços ambulatoriais, emergenciais e hospitalares nas unidades de saúde e hospitalares do município.				
<b>P / A</b>	<b>Ação/Meta:</b>	<b>Valores</b>			<b>Valor Global</b>
<b>A</b>	<b>FARMÁCIA BÁSICA</b>	<b>2014</b>	<b>2015</b>	<b>2016</b>	<b>2017</b>
		120.000,00	130.200,00	135.538,20	141.095,27
					<b>526.833,47</b>
<b>Discriminação da Ação:</b>	<b>Unid. Orçamentária</b>	<b>Público Alvo</b>	<b>Produto</b>	<b>Unid. Medida</b>	<b>Meta Global</b>
Fornecimento de remédios à população usuária da rede de saúde municipal	Fundo Municipal de Saúde	Comunidade em Geral	Serviços prestados		Ação continuada

<b>Programa:</b>	<b>ATENDIMENTO A REDE BÁSICA DE SAÚDE</b>				<b>VALOR TOTAL</b> <b>1.097.569,72</b>
<b>Objetivo do Programa:</b>	Promover o acesso da população aos serviços ambulatoriais, emergenciais e hospitalares nas unidades de saúde e hospitalares do município.				
<b>P / A</b>	<b>Ação/Meta:</b>	<b>Valores</b>			<b>Valor Global</b>
<b>A</b>	<b>PROGRAMA DE AGENTES COMUNITÁRIOS DE SAÚDE - PACS</b>	<b>2014</b>	<b>2015</b>	<b>2016</b>	<b>2017</b>
		250.000,00	271.250,00	282.371,25	293.948,47
					<b>1.097.569,72</b>
<b>Discriminação da Ação:</b>	<b>Unid. Orçamentária</b>	<b>Público Alvo</b>	<b>Produto</b>	<b>Unid. Medida</b>	<b>Meta Global</b>
Manutenção do Programa de Agentes Comunitários de Saúde - PACS em parceria com o Sistema Único de Saúde - SUS	Fundo Municipal de Saúde	Comunidade em Geral	Serviços prestados		Ação continuada


  

<b>Programa:</b>	<b>ATENDIMENTO A REDE BASICA DE SAUDE</b>				<b>VALOR TOTAL</b> <b>526.833,47</b>
<b>Objetivo do Programa:</b>	Promover o acesso da população aos serviços ambulatoriais, emergenciais e hospitalares nas unidades de saúde e hospitalares do município.				
<b>P / A</b>	<b>Ação/Meta:</b>	<b>Valores</b>			<b>Valor Global</b>
<b>A</b>	<b>AÇÕES BÁSICAS DE VIGILÂNCIA SANITÁRIA</b>	<b>2014</b>	<b>2015</b>	<b>2016</b>	<b>2017</b>
		120.000,00	130.200,00	135.538,20	141.095,27
					<b>526.833,47</b>
<b>Discriminação da Ação:</b>	<b>Unid. Orçamentária</b>	<b>Público Alvo</b>	<b>Produto</b>	<b>Unid. Medida</b>	<b>Meta Global</b>
Manutenção do Programa de de Ações Básicas de Vigilância Sanitária em parceria com o Sistema Único de Saúde - SUS	Fundo Municipal de Saúde	Comunidade em Geral	Serviços prestados		Ação continuada



ANEXO II  
PPA 2014/2017 - DESPESAS CONTINUADAS

<b>Programa:</b>	<b>ATENDIMENTO A REDE BÁSICA DE SAÚDE</b>				<b>VALOR TOTAL</b> <b>131.708,37</b>	
<b>Objetivo do Programa:</b>	Promover o acesso da população aos serviços ambulatoriais, emergenciais e hospitalares nas unidades de saúde e hospitalares do município.					
<b>P / A</b> <b>A</b>	<b>Ação/Meta:</b> <b>EPIDEMIOLOGIA E CONTROLE DE DOENÇAS - PPI/ECD</b>	<b>Valores</b>				<b>Valor Global</b>
		<b>2014</b>	<b>2015</b>	<b>2016</b>	<b>2017</b>	
		30.000,00	32.550,00	33.884,55	35.273,82	<b>131.708,37</b>
<b>Discriminação da Ação:</b>		<b>Unid. Orçamentária</b>	<b>Público Alvo</b>	<b>Produto</b>	<b>Unid. Medida</b>	<b>Meta Global</b>
Manutenção do Programa em parceria com o Sistema Único de Saúde - SUS		Fundo Municipal de Saúde	Comunidade em Geral	Serviços prestados		Ação continuada
<b>TOTAL</b>		<b>5.060.000,00</b>	<b>5.490.100,00</b>	<b>5.715.194,10</b>	<b>5.949.517,06</b>	<b>22.214.811,16</b>



ANEXO II  
PPA 2014/2017 - DESPESAS CONTINUADAS

<b>UNIDADE ORÇAMENTÁRIA</b>	<b>FUNDEB</b>	<b>VALOR TOTAL DA UNIDADE ORÇAMENTÁRIA</b>	<b>16.726.962,55</b>
-----------------------------	---------------	--	----------------------

<b>Programa:</b>	<b>TODA CRIANÇA NA ESCOLA</b>	<b>VALOR TOTAL</b>	<b>7.595.182,47</b>
------------------	-------------------------------	--------------------	---------------------

**Objetivo do Programa:** Promover o acesso da criança na escola, objetivando reduzir o índice de analfabetismo e melhorar a qualidade de vida da população.

P / A	Ação/Meta:	Valores				Valor Global
		2014	2015	2016	2017	
A	<b>DESPESAS COM MANUTENÇÃO DOS PROFESSORES - ENSINO FUNDAMENTAL - 60%</b>	1.730.000,00	1.877.050,00	1.954.009,05	2.034.123,42	<b>7.595.182,47</b>

Discriminação da Ação:	Unid. Orçamentária	Público Alvo	Produto	Unid. Medida	Meta Global
Assegurar a continuidade das ações de manutenção do ensino fundamental, com a implantação de Política Salarial condigna.	FUNDEB	Comunidade em Geral	Serviços prestados	Unidade	Ação continuada

<b>Programa:</b>	<b>TODA CRIANÇA NA ESCOLA</b>	<b>VALOR TOTAL</b>	<b>5.926.876,49</b>
------------------	-------------------------------	--------------------	---------------------

**Objetivo do Programa:** Promover o acesso da criança na escola, objetivando reduzir o índice de analfabetismo e melhorar a qualidade de vida da população.

P / A	Ação/Meta:	Valores				Valor Global
		2014	2015	2016	2017	
A	<b>DESPESAS COM MANUTENÇÃO DOS SERVIDORES ADMINISTRATIVOS - ENSINO FUNDAMENTAL - 40% E OUTRAS DESPESAS</b>	1.350.000,00	1.464.750,00	1.524.804,75	1.587.321,74	<b>5.926.876,49</b>


Discriminação da Ação:	Unid. Orçamentária	Público Alvo	Produto	Unid. Medida	Meta Global
Remuneração e encargos sociais dos servidores administrativos no ensino fundamental - até 40% dos recursos do FUNDEB	FUNDEB	Comunidade em Geral	Serviços prestados	Unidade	Ação continuada

<b>Programa:</b>	<b>TODA CRIANÇA NA ESCOLA</b>	<b>VALOR TOTAL</b>	<b>2.414.653,39</b>
------------------	-------------------------------	--------------------	---------------------

**Objetivo do Programa:** Promover o acesso da criança na escola, objetivando reduzir o índice de analfabetismo e melhorar a qualidade de vida da população.

P / A	Ação/Meta:	Valores				Valor Global
		2014	2015	2016	2017	
A	<b>DESPESAS C/MANUT. PROFESSORES - EDUCAÇÃO INFANTIL - 60%</b>	550.000,00	596.750,00	621.216,75	646.686,64	<b>2.414.653,39</b>

Discriminação da Ação:	Unid. Orçamentária	Público Alvo	Produto	Unid. Medida	Meta Global
Assegurar a continuidade das ações de manutenção do ensino infantil, com a implantação de Política Salarial condigna.	FUNDEB	Comunidade em Geral	Serviços prestados	Unidade	Ação continuada



ANEXO II  
PPA 2014/2017 - DESPESAS CONTINUADAS

<b>Programa:</b>	TODA CRIANÇA NA ESCOLA				<b>VALOR TOTAL</b> <b>790.250,20</b>	
<b>Objetivo do Programa:</b>	Promover o acesso da criança na escola, objetivando reduzir o índice de analfabetismo e melhorar a qualidade de vida da população.					
<b>P / A</b>	<b>Ação/Meta:</b>	<b>Valores</b>				<b>Valor Global</b>
<b>A</b>	<b>DESPESAS COM MANUTENÇÃO DOS FUNCIONÁRIOS ADMINISTRATIVOS E OUTROS - EDUCAÇÃO INFANTIL 40%</b>	<b>2014</b>	<b>2015</b>	<b>2016</b>	<b>2017</b>	
		180.000,00	195.300,00	203.307,30	211.642,90	<b>790.250,20</b>
<b>Discriminação da Ação:</b>		<b>Unid. Orçamentária</b>	<b>Público Alvo</b>	<b>Produto</b>	<b>Unid. Medida</b>	<b>Meta Global</b>
Remuneração e encargos sociais dos servidores administrativos no ensino infantil - até 40% dos recursos do FUNDEB		FUNDEB	Comunidade em Geral	Serviços prestados	Unidade	Ação continuada
<b>TOTAL</b>		<b>3.810.000,00</b>	<b>4.133.850,00</b>	<b>4.303.337,85</b>	<b>4.479.774,70</b>	<b>16.726.962,55</b>



ANEXO II  
PPA 2014/2017 - DESPESAS CONTINUADAS

<b>UNIDADE ORÇAMENTÁRIA</b>	<b>FUNDO MUNICIPAL PARA A INFÂNCIA E ADOLESCÊNCIA</b>	<b>VALOR TOTAL DA UNIDADE ORÇAMENTÁRIA</b>				<b>87.805,58</b>
<b>Programa:</b>	<b>APOIO AO MENOR</b>					<b>VALOR TOTAL</b>
<b>Objetivo do Programa:</b>	Assegurar recursos para o atendimento a criança e ao adolescente em situação de pobreza, abandono e exclusão social.					<b>87.805,58</b>
<b>P / A</b>	<b>Ação/Meta:</b>	<b>Valores</b>				<b>Valor Global</b>
<b>A</b>	<b>ASSISTÊNCIA À CRIANÇA E AO ADOLESCENTE</b>	<b>2014</b>	<b>2015</b>	<b>2016</b>	<b>2017</b>	
		20.000,00	21.700,00	22.589,70	23.515,88	<b>87.805,58</b>
<b>Discriminação da Ação:</b>		<b>Unid. Orçamentária</b>	<b>Público Alvo</b>	<b>Produto</b>	<b>Unid. Medida</b>	<b>Meta Global</b>
Garantir recursos necessários para os serviços de atendimento à criança e ao adolescente		Fundo M. Inf. Adol.	Comun.em Geral	Serviços prestados	Unidade	Ação continuada
<b>TOTAL</b>		<b>20.000,00</b>	<b>21.700,00</b>	<b>22.589,70</b>	<b>23.515,88</b>	<b>87.805,58</b>



ANEXO II  
PPA 2014/2017 - DESPESAS CONTINUADAS

UNIDADE ORÇAMENTÁRIA	FUNDO MUNICIPAL DE ASSISTÊNCIA SOCIAL	VALOR TOTAL DA UNIDADE ORÇAMENTÁRIA				6.326.883,67
<b>Programa:</b>	<b>IMPLEMENTAÇÃO DE POLÍTICAS SOCIAIS</b>					<b>VALOR TOTAL</b>
<b>Objetivo do Programa:</b>	Atacar de forma ostensiva os problemas sociais do município, visando assegurar à população mais carente perspectivas de uma vida melhor					<b>109.756,97</b>
<b>P / A</b>	<b>Ação/Meta:</b>	<b>Valores</b>				<b>Valor Global</b>
<b>A</b>	<b>ATENDIMENTO A PESSOA IDOSA</b>	<b>2014</b>	<b>2015</b>	<b>2016</b>	<b>2017</b>	
		25.000,00	27.125,00	28.237,13	29.394,85	<b>109.756,97</b>
<b>Discriminação da Ação:</b>		<b>Unid. Orçamentária</b>	<b>Público Alvo</b>	<b>Produto</b>	<b>Unid. Medida</b>	<b>Meta Global</b>
Manutenção do atendimento à pessoa idosa, aplicação dos programas de atendimento ao idoso, construção do centro e clube da melhor idade		Fundo de Assistência Social	Comunidade em Geral	Serviços prestados		Ação continuada
<b>Programa:</b>	<b>IMPLEMENTAÇÃO DE POLÍTICAS SOCIAIS</b>					<b>VALOR TOTAL</b>
<b>Objetivo do Programa:</b>	Promover e fortalecer a relação escola e comunidade por meio de atividades que assegure, aos alunos, transporte, incentivos e auxílios.					<b>395.125,10</b>
<b>P / A</b>	<b>Ação/Meta:</b>	<b>Valores</b>				<b>Valor Global</b>
<b>A</b>	<b>MANUTENÇÃO DO CONSELHO TUTELAR</b>	<b>2014</b>	<b>2015</b>	<b>2016</b>	<b>2017</b>	
		90.000,00	97.650,00	101.653,65	105.821,45	<b>395.125,10</b>
<b>Discriminação da Ação:</b>		<b>Unid. Orçamentária</b>	<b>Público Alvo</b>	<b>Produto</b>	<b>Unid. Medida</b>	<b>Meta Global</b>
Assegurar recursos necessários para a manutenção do conselho tutelar do município, visando dar maior agilidade aos serviços de atendimento à criança e ao adolescente em situação de risco.		Fundo de Assistência Social	Comunidade em Geral	Serviços prestados		Ação continuada
<b>Programa:</b>	<b>IMPLEMENTAÇÃO DE POLÍTICAS SOCIAIS</b>					<b>VALOR TOTAL</b>
<b>Objetivo do Programa:</b>	Atacar de forma ostensiva os problemas sociais do município, visando assegurar à população mais carente perspectivas de uma vida melhor					<b>5.268.334,66</b>
<b>P / A</b>	<b>Ação/Meta:</b>	<b>Valores</b>				<b>Valor Global</b>
<b>A</b>	<b>AÇÕES E SERVIÇOS DE ASSISTÊNCIA SOCIAL</b>	<b>2014</b>	<b>2015</b>	<b>2016</b>	<b>2017</b>	
		1.200.000,00	1.302.000,00	1.355.382,00	1.410.952,66	<b>5.268.334,66</b>
<b>Discriminação da Ação:</b>		<b>Unid. Orçamentária</b>	<b>Público Alvo</b>	<b>Produto</b>	<b>Unid. Medida</b>	<b>Meta Global</b>
Assegurar recursos necessários aos programas de assistência social		Fundo de Assistência Social	Comunidade em Geral	Serviços prestados		Ação continuada



ANEXO II  
PPA 2014/2017 - DESPESAS CONTINUADAS


<b>Programa:</b>	<b>IMPLEMENTAÇÃO DE POLÍTICAS SOCIAIS</b>					<b>VALOR TDTAL</b> <b>87.805,58</b>
<b>Objetivo do Programa:</b>	Atacar de forma ostensiva os problemas sociais do município, visando assegurar à população mais carente perspectivas de uma vida melhor					
<b>P / A</b>	<b>Ação/Meta:</b>	<b>Valores</b>				<b>Valor Global</b>
<b>P</b>	<b>ATENDIMENTO ÀS PESSOAS CARENTES</b>	<b>2014</b>	<b>2015</b>	<b>2016</b>	<b>2017</b>	
		20.000,00	21.700,00	22.589,70	23.515,88	<b>87.805,58</b>
<b>Discriminação da Ação:</b>	<b>Unid. Orçamentária</b>	<b>Público Alvo</b>	<b>Produto</b>	<b>Unid. Medida</b>	<b>Meta Global</b>	
Atendimento financeiro e alimentar às pessoas carentes.	Fundo de Assistência Social	Comunidade em Geral	Serviços prestados		Ação continuada	

<b>Programa:</b>	<b>IMPLEMENTAÇÃO DE POLÍTICAS SOCIAIS</b>					<b>VALOR TOTAL</b> <b>614.639,04</b>
<b>Objetivo do Programa:</b>	Atacar de forma ostensiva os problemas sociais do município, visando assegurar à população mais carente perspectivas de uma vida melhor					
<b>P / A</b>	<b>Ação/Meta:</b>	<b>Valores</b>				<b>Valor Global</b>
<b>A</b>	<b>PROGRAMA DE DISTRIBUIÇÃO DE CESTAS BÁSICAS</b>	<b>2014</b>	<b>2015</b>	<b>2016</b>	<b>2017</b>	
		140.000,00	151.900,00	158.127,90	164.611,14	<b>614.639,04</b>
<b>Discriminação da Ação:</b>	<b>Unid. Orçamentária</b>	<b>Público Alvo</b>	<b>Produto</b>	<b>Unid. Medida</b>	<b>Meta Global</b>	
Assegurar recursos necessários para a distribuição de cestas básicas a população carente	Fundo de Assistência Social	Comunidade em Geral	Serviços prestados		Ação continuada	

<b>Programa:</b>	<b>IMPLEMENTAÇÃO DE POLÍTICAS SOCIAIS</b>					<b>VALOR TOTAL</b> <b>109.756,97</b>
<b>Objetivo do Programa:</b>	Atacar de forma ostensiva os problemas sociais do município, visando assegurar à população mais carente perspectivas de uma vida melhor					
<b>P / A</b>	<b>Ação/Meta:</b>	<b>Valores</b>				<b>Valor Global</b>
<b>A</b>	<b>PROGRAMA GERAÇÃO DE RENDA</b>	<b>2014</b>	<b>2015</b>	<b>2016</b>	<b>2017</b>	
		25.000,00	27.125,00	28.237,13	29.394,85	<b>109.756,97</b>
<b>Discriminação da Ação:</b>	<b>Unid. Orçamentária</b>	<b>Público Alvo</b>	<b>Produto</b>	<b>Unid. Medida</b>	<b>Meta Global</b>	
Implantar e assegurar os programas de geração de emprego e renda à população, visando vários programas de renda familiar.	Fundo de Assistência Social	Comunidade em Geral	Serviços prestados		Ação continuada	





ANEXO II  
PPA 2014/2017 - DESPESAS CONTINUADAS

<b>Programa:</b>	IMPLEMENTAÇÃO DE POLÍTICAS SOCIAIS				<b>VALOR TOTAL</b>	
					<b>241.465,34</b>	
<b>Objetivo do Programa:</b>	Atacar de forma ostensiva os problemas sociais do município, visando assegurar à população mais carente perspectivas de uma vida melhor					
<b>P / A</b>	<b>Ação/Meta:</b>	<b>Valores</b>				<b>Valor Global</b>
<b>A</b>	<b>MANUTENÇÃO DO C.R.A.S. - CENTRO DE REFERÊNCIA DE ASSISTÊNCIA SOCIAL</b>	<b>2014</b>	<b>2015</b>	<b>2016</b>	<b>2017</b>	
		55.000,00	59.675,00	62.121,68	64.668,66	<b>241.465,34</b>
<b>Discriminação da Ação:</b>		<b>Unid. Orçamentária</b>	<b>Público Alvo</b>	<b>Produto</b>	<b>Unid. Medida</b>	<b>Meta Global</b>
Implantar e assegurar os programas de geração de emprego e renda à população, visando vários programas de renda familiar.		Fundo de Assistência Social	Comunidade em Geral	Serviços prestados		Ação continuada
<b>TOTAL</b>		<b>1.555.000,00</b>	<b>1.687.175,00</b>	<b>1.756.349,18</b>	<b>1.828.359,49</b>	<b>6.826.883,67</b>



ANEXO II  
PPA 2014/2017 - DESPESAS CONTINUADAS

<b>UNIDADE ORÇAMENTÁRIA</b>	<b>FUNDO MUNICIPAL DE INVESTIMENTO SOCIAL</b>	<b>VALOR TOTAL DA UNIDADE ORÇAMENTÁRIA</b>	<b>1.975.625,50</b>
-----------------------------	---	--	---------------------

<b>Programa:</b>	<b>IMPLEMENTAÇÃO DE POLÍTICAS SOCIAIS</b>	<b>VALOR TOTAL</b>
		<b>1.975.625,50</b>

<b>Objetivo do Programa:</b>	Atacar de forma ostensiva os problemas sociais do município, visando assegurar à população mais carente perspectivas de uma vida melhor
------------------------------	---

P / A A	Ação/Meta: DESENVOLVIMENTO DAS AÇÕES E SERVIÇOS DO FMIS	Valores				Valor Global
		2014	2015	2016	2017	
		450.000,00	488.250,00	508.268,25	529.107,25	<b>1.975.625,50</b>


Discriminação da Ação:	Unid. Orçamentária	Público Alvo	Produto	Unid. Medida	Meta Global
Assegurar recursos necessários para o desenvolvimento das ações e serviços do Fundo Municipal de Investimento Social	Fundo Municipal de Investimento Social	Comunidade em Geral	Serviços prestados	Unidade	Ação continuada

<b>TOTAL</b>	<b>450.000,00</b>	<b>488.250,00</b>	<b>508.268,25</b>	<b>529.107,25</b>	<b>1.975.625,50</b>
--------------	-------------------	-------------------	-------------------	-------------------	---------------------




ANEXO II  
PPA 2014/2017 - DESPESAS CONTINUADAS

<b>UNIDADE ORÇAMENTÁRIA</b>	<b>RESERVA DE CONTINGÊNCIA</b>	<b>VALOR TOTAL DA UNIDADE ORÇAMENTÁRIA</b>				<b>965.861,35</b>
<b>Programa:</b>	<b>RESERVA DE CONTINGÊNCIA</b>					<b>VALOR TOTAL</b>
<b>Objetivo do Programa:</b>	Atendimento de Riscos Fiscais e Passivos Contingentes					<b>965.861,35</b>
<b>P / A</b>	<b>Ação/Meta:</b>	<b>Valores</b>				<b>Valor Global</b>
	<b>ATENDIMENTO A PASSIVOS CONTINGENTES E OUTROS RISCOS FISCAIS IMPREVISTOS</b>	<b>2014</b>	<b>2015</b>	<b>2016</b>	<b>2017</b>	
		220.000,00	238.700,00	248.486,70	258.674,65	<b>965.861,35</b>
<b>Discriminação da Ação:</b>		<b>Unid. Orçamentária</b>	<b>Público Alvo</b>	<b>Produto</b>	<b>Unid. Medida</b>	<b>Meta Global</b>
Assegurar recursos necessários para atendimento a Passivos Contingentes e Outros Riscos Fiscais Imprevistos		Reserva de Contingência	Créditos Orçamentários	Serviços prestados	Unidade	Ação continuada
<b>TOTAL</b>		<b>220.000,00</b>	<b>238.700,00</b>	<b>248.486,70</b>	<b>258.674,65</b>	<b>965.861,35</b>




## PPA 2014/2017

UNIDADE ORÇAMENTÁRIA	Valores				Valor Global
	2014	2015	2016	2017	
<b>CÂMARA MUNICIPAL</b>	1.125.000,00	1.220.625,00	1.270.670,63	1.322.768,12	<b>4.939.063,75</b>
<b>GABINETE DO PREFEITO</b>	1.120.000,00	1.215.200,00	1.265.023,20	1.316.889,15	<b>4.917.112,35</b>
<b>SECRETARIA MUNICIPAL DE CONTROLE E GESTÃO</b>	1.940.000,00	2.104.900,00	2.191.200,90	2.281.040,14	<b>8.517.141,04</b>
<b>GERÊNCIA DE ADMINISTRAÇÃO FINANCEIRA E RECEITAS</b>	1.708.790,00	1.854.037,15	1.930.052,67	2.009.184,83	<b>7.502.064,66</b>
<b>DIRETORIA DE LICITAÇÃO, COMPRAS E MANUTENÇÃO</b>	100.000,00	108.500,00	112.948,50	117.579,39	<b>439.027,89</b>
<b>GERÊNCIA DE PRODUÇÃO E DESENVOLVIMENTO RURAL</b>	310.000,00	336.350,00	350.140,35	364.496,10	<b>1.360.986,45</b>
<b>EDUCAÇÃO</b>	4.157.690,00	4.511.093,65	4.696.048,49	4.888.586,48	<b>18.253.418,62</b>
<b>CULTURA, ESPORTES E LAZER</b>	131.000,00	142.135,00	147.962,54	154.029,00	<b>575.126,53</b>
<b>GERÊNCIA DESENV.URBANO E ESTRADAS VICINAIS</b>	1.870.000,00	2.028.950,00	2.112.136,95	2.198.734,56	<b>8.209.821,51</b>
<b>FUNDO MUNICIPAL DE SAÚDE</b>	5.060.000,00	5.490.100,00	5.715.194,10	5.949.517,06	<b>22.214.811,16</b>
<b>FUNDEB</b>	3.810.000,00	4.133.850,00	4.303.337,85	4.479.774,70	<b>16.726.962,55</b>
<b>FUNDO MUNICIPAL PARA A INFÂNCIA E ADOLESCENTE</b>	20.000,00	21.700,00	22.589,70	23.515,88	<b>87.805,58</b>
<b>FUNDO MUNICIPAL DE ASSISTÊNCIA SOCIAL</b>	1.555.000,00	1.687.175,00	1.756.349,18	1.828.359,49	<b>6.826.883,67</b>
<b>FUNDO MUNICIPAL DE INVESTIMENTO SOCIAL</b>	450.000,00	488.250,00	508.268,25	529.107,25	<b>1.975.625,50</b>
<b>RESERVA DE CONTINGÊNCIA</b>	220.000,00	238.700,00	248.486,70	258.674,65	<b>965.861,35</b>
<b>TOTAL - DESPESAS CONTINUADAS</b>	<b>23.577.480,00</b>	<b>25.581.565,80</b>	<b>26.630.410,00</b>	<b>27.722.256,81</b>	<b>103.511.712,61</b>


ANEXO II  
PPA 2014/2017 - INVESTIMENTOS

<b>UNIDADE ORÇAMENTÁRIA</b>	<b>CÂMARA MUNICIPAL</b>	<b>VALOR TOTAL DA UNIDADE ORÇAMENTÁRIA</b>				<b>219.513,94</b>
<b>Programa:</b>	<b>AÇÃO DO PODER LEGISLATIVO</b>					<b>VALOR TOTAL</b>
<b>Objetivo do Programa:</b>	Maior comodidade na execução de tarefas políticas, administrativas e de atendimento ao público					<b>219.513,94</b>
<b>P / A</b>	<b>Ação/Meta:</b>	<b>Valores</b>				<b>Valor Global</b>
<b>P</b>	<b>CONSTRUÇÃO, REFORMA, ADEQUAÇÃO E AMPLIAÇÃO PRÉDIO CÂMARA MUNICIPAL</b>	<b>2014</b>	<b>2015</b>	<b>2016</b>	<b>2017</b>	
		50.000,00	54.250,00	56.474,25	58.789,69	<b>219.513,94</b>
<b>Discriminação da Ação:</b>		<b>Unid. Orçamentária</b>	<b>Público Alvo</b>	<b>Produto</b>	<b>Unid. Medida</b>	<b>Meta Global</b>
Obras de Construção e Reforma do Prédio do Legislativo		Câmara Municipal	Comunidade em Geral	Serviços prestados	Unidade	Ação continuada
<b>TOTAL</b>		<b>50.000,00</b>	<b>54.250,00</b>	<b>56.474,25</b>	<b>58.789,69</b>	<b>219.513,94</b>



ANEXO II  
PPA 2014/2017 - INVESTIMENTOS

UNIDADE ORÇAMENTÁRIA	GABINETE DO PREFEITO		VALOR TOTAL DA UNIDADE ORÇAMENTÁRIA		1.756.111,55
<b>Programa:</b>	<b>AÇÃO POLÍTICA DO GOVERNO</b>				<b>VALOR TOTAL</b>
<b>Objetivo do Programa:</b>	Conscientização da população para o conhecimento da história e cultura do Município, com festividades e comemorações nos eventos anuais.				<b>219.513,94</b>
<b>P / A</b>	<b>Ação/Meta:</b>			<b>Valores</b>	<b>Valor Global</b>
<b>P</b>	<b>FESTIVIDADES ALUSIVAS ÀS DATAS COMEMORATIVAS E CULTURAIS</b>	<b>2014</b>	<b>2015</b>	<b>2016</b>	<b>2017</b>
		50.000,00	54.250,00	56.474,25	58.789,69
<b>Discriminação da Ação:</b>		<b>Unid. Orçamentária</b>	<b>Público Alvo</b>	<b>Produto</b>	<b>Unid. Medida</b>
Contratação de shows, competições, desfiles comemorativos às datas festivas.		Gabinete da Prefeita	Comunidade em Geral	Serviços prestados	Unidade
					<b>Meta Global</b>
					Ação continuada
<b>Programa:</b>	<b>AÇÃO POLÍTICA DO GOVERNO</b>				<b>VALOR TOTAL</b>
<b>Objetivo do Programa:</b>	Maior comodidade na execução de tarefas políticas, administrativas e de atendimento ao público				<b>1.317.083,67</b>
<b>P / A</b>	<b>Ação/Meta:</b>			<b>Valores</b>	<b>Valor Global</b>
<b>P</b>	<b>TÉRMINO, AMPLIAÇÃO E REPAROS NO PAÇO MUNICIPAL</b>	<b>2014</b>	<b>2015</b>	<b>2016</b>	<b>2017</b>
		300.000,00	325.500,00	338.845,50	352.738,17
<b>Discriminação da Ação:</b>		<b>Unid. Orçamentária</b>	<b>Público Alvo</b>	<b>Produto</b>	<b>Unid. Medida</b>
Obras de adequação no Paço Municipal		Gabinete da Prefeita	Comunidade em Geral	Serviços prestados	Unidade
					<b>Meta Global</b>
					Ação continuada
<b>Programa:</b>	<b>AÇÃO POLÍTICA DO GOVERNO</b>				<b>VALOR TOTAL</b>
<b>Objetivo do Programa:</b>	Instalação de prédios públicos, indústrias, etc.				<b>219.513,94</b>
<b>P / A</b>	<b>Ação/Meta:</b>			<b>Valores</b>	<b>Valor Global</b>
<b>P</b>	<b>DESAPROPRIAÇÃO DE IMÓVEIS URBANOS E RURAIS</b>	<b>2014</b>	<b>2015</b>	<b>2016</b>	<b>2017</b>
		50.000,00	54.250,00	56.474,25	58.789,69
<b>Discriminação da Ação:</b>		<b>Unid. Orçamentária</b>	<b>Público Alvo</b>	<b>Produto</b>	<b>Unid. Medida</b>
Desapropriação de Imóveis Urbanos e Rurais		Gabinete da Prefeita	Comunidade em Geral	Serviços prestados	Unidade
					<b>Meta Global</b>
					Ação continuada
<b>TOTAL</b>		<b>400.000,00</b>	<b>434.000,00</b>	<b>451.794,00</b>	<b>470.317,55</b>
					<b>1.756.111,55</b>



ANEXO II  
PPA 2014/2017 - INVESTIMENTOS

<b>UNIDADE ORÇAMENTÁRIA</b>	<b>SECRETARIA MUNICIPAL DE CDNTRDLE E GESTÃO</b>	<b>VALOR TOTAL DA UNIDADE ORÇAMENTÁRIA</b>	<b>131.708,37</b>
-----------------------------	--	--	-------------------


<b>Programa:</b>	<b>VALORIZAÇÃO DO SERVIDOR</b>	<b>VALOR TDTAL</b>	<b>131.708,37</b>
------------------	--------------------------------	--------------------	-------------------

**Objetivo do Programa:** Capacitar tecnicamente e humanamente os servidores municipais.

P / A	Ação/Meta:	Valores				Valor Global
		2014	2015	2016	2017	
P	CAPACITAÇÃO PRDFISSIONAL DOS SERVIDORES	30.000,00	32.550,00	33.884,55	35.273,82	131.708,37


Discriminação da Ação:	Unid. Orçamentária	Público Alvo	Produto	Unid. Medida	Meta Global
	Cursos de capacitação técnica e humana dos servidores públicos municipais.	Sec. Controle e Gestão	Comunidade em Geral	Serviços prestados	

<b>TOTAL</b>	<b>30.000,00</b>	<b>32.550,00</b>	<b>33.884,55</b>	<b>35.273,82</b>	<b>131.708,37</b>
--------------	------------------	------------------	------------------	------------------	-------------------



ANEXO II  
PPA 2014/2017 - INVESTIMENTOS

<b>UNIDADE ORÇAMENTÁRIA</b>	<b>GERÊNCIA DE ADMINISTRAÇÃO FINANCEIRA E RECEITAS</b>	<b>VALOR TOTAL DA UNIDADE ORÇAMENTÁRIA</b>				<b>131.708,37</b>
<b>Programa:</b>	<b>MODERNIZAÇÃO DA GESTÃO PÚBLICA</b>					<b>VALOR TOTAL</b>
<b>Objetivo do Programa:</b>	Assegurar a uma proficiente modernização da gestão administrativa, financeira, patrimonial, bem como de toda Gestão Pública.					<b>131.708,37</b>
<b>P / A</b>	<b>Ação/Meta:</b>	<b>Valores</b>				<b>Valor Global</b>
<b>P</b>	<b>MODERNIZAÇÃO DA MÁQUINA ARRECADADORA</b>	<b>2014</b>	<b>2015</b>	<b>2016</b>	<b>2017</b>	
		30.000,00	32.550,00	33.884,55	35.273,82	<b>131.708,37</b>
<b>Discriminação da Ação:</b>		<b>Unid. Orçamentária</b>	<b>Público Alvo</b>	<b>Produto</b>	<b>Unid. Medida</b>	<b>Meta Global</b>
Garantia de recursos necessários para a modernização da máquina arrecadadora do município.		Gerência de Adm. Financeira e Receitas	Comunidade em Geral	Serviços prestados		Ação continuada
<b>TOTAL</b>		<b>30.000,00</b>	<b>32.550,00</b>	<b>33.884,55</b>	<b>35.273,82</b>	<b>131.708,37</b>





) )  
ANEXO II  
PPA 2014/2017 - INVESTIMENTOS

<b>UNIDADE ORÇAMENTÁRIA</b>	<b>GERÊNCIA DE PRODUÇÃO E DESENVOLVIMENTO RURAL</b>	<b>VALOR TOTAL DA UNIDADE ORÇAMENTÁRIA</b>	<b>2.765.875,70</b>
-----------------------------	---	--	---------------------

<b>Programa:</b>	<b>SANEAMENTO GERAL PARA TODOS</b>	<b>VALOR TOTAL</b>	<b>219.513,94</b>
------------------	------------------------------------	--------------------	-------------------

**Objetivo do Programa:** Elevar a qualidade de vida da população, promovendo a melhoria do saneamento, contemplando novas redes de saneamento, coleta e destinação do lixo doméstico e hospitalar, bem como, expansão da rede de fornecimento de água potável.

P / A	Ação/Meta:	Valores				Valor Global
		2014	2015	2016	2017	
P	CONSTRUÇÃO DE POÇOS ARTESIANOS E REDE DE ABASTECIMENTO DE ÁGUA NA ZONA RURAL	50.000,00	54.250,00	56.474,25	58.789,69	219.513,94

Discriminação da Ação:	Unid. Orçamentária	Público Alvo	Produto	Unid. Medida	Meta Global
Expansão da rede de abastecimento de água da zona rural através de perfuração de poços artesianos.	Gerência Produção e Desenv. Rural	Comunidade em Geral	Serviços prestados		Ação continuada

<b>Programa:</b>	<b>FOMENTO AO DESENVOLVIMENTO COMERCIAL E INDUSTRIAL</b>	<b>VALOR TOTAL</b>	<b>219.513,94</b>
------------------	--	--------------------	-------------------

**Objetivo do Programa:** Assegurar à população condições de saúde e higiene para o consumo de carne animal

P / A	Ação/Meta:	Valores				Valor Global
		2014	2015	2016	2017	
P	AMPLIAÇÃO E REFORMA E ADEQUAÇÃO DO MATADOURO MUNICIPAL	50.000,00	54.250,00	56.474,25	58.789,69	219.513,94


Discriminação da Ação:	Unid. Orçamentária	Público Alvo	Produto	Unid. Medida	Meta Global
Garantia de recursos necessários para a a construção, ampliação e reforma do Matadouro Municipal.	Gerência Produção e Desenv. Rural	Comunidade em Geral	Serviços prestados		Ação continuada

<b>Programa:</b>	<b>FOMENTO AO DESENVOLVIMENTO COMERCIAL E INDUSTRIAL</b>	<b>VALOR TOTAL</b>	<b>219.513,94</b>
------------------	--	--------------------	-------------------

**Objetivo do Programa:** Fomentar a economia local através de incentivos a empresas exploradoras do leite.


P / A	Ação/Meta:	Valores				Valor Global
		2014	2015	2016	2017	
P	REFORMA, AMPLIAÇÃO E ADEQUAÇÃO DO LATICÍNIO MUNICIPAL	50.000,00	54.250,00	56.474,25	58.789,69	219.513,94

Discriminação da Ação:	Unid. Orçamentária	Público Alvo	Produto	Unid. Medida	Meta Global
Garantia de recursos necessários para a a construção, ampliação e reforma e Adequação do Laticínio Municipal.	Gerência Produção e Desenv. Rural	Comunidade em Geral	Serviços prestados		Ação continuada




ANEXO II  
PPA 2014/2017 - INVESTIMENTOS

<b>Programa:</b>	<b>INDÚSTRIA - FONTE DE DESENVOLVIMENTO</b>				<b>VALOR TOTAL</b> <b>131.708,37</b>
<b>Objetivo do Programa:</b>	Atrair estabelecimentos industriais para o Município propiciando geração de emprego e elevação da riqueza do Município				
<b>P / A</b>	<b>Ação/Meta:</b>	<b>Valores</b>			<b>Valor Global</b>
<b>P</b>	<b>PROGRAMA DE INCENTIVO À INDÚSTRIA</b>	<b>2014</b>	<b>2015</b>	<b>2016</b>	<b>2017</b>
		30.000,00	32.550,00	33.884,55	35.273,82
<b>Discriminação da Ação:</b>		<b>Unid. Orçamentária</b>	<b>Público Alvo</b>	<b>Produto</b>	<b>Unid. Medida</b>
Concessão de terrenos, infra-estrutura, incentivos fiscais, etc.		Gerência Produção e Desenv. Rural	Comunidade em Geral	Serviços prestados	
					<b>Meta Global</b> Ação continuada
<b>Programa:</b>	<b>GESTÃO AMBIENTAL</b>				<b>VALOR TOTAL</b> <b>131.708,37</b>
<b>Objetivo do Programa:</b>	Melhorar a qualidade do meio ambiente				
<b>P / A</b>	<b>Ação/Meta:</b>	<b>Valores</b>			<b>Valor Global</b>
<b>P</b>	<b>PROGRAMA DE PAISAGISMO E ARBORIZAÇÃO URBANA</b>	<b>2014</b>	<b>2015</b>	<b>2016</b>	<b>2017</b>
		30.000,00	32.550,00	33.884,55	35.273,82
<b>Discriminação da Ação:</b>		<b>Unid. Orçamentária</b>	<b>Público Alvo</b>	<b>Produto</b>	<b>Unid. Medida</b>
Realizar o plantio de árvores ornamentais e o paisagismo do Município		Gerência Produção e Desenv. Rural	Comunidade em Geral	Serviços prestados	
					<b>Meta Global</b> Ação continuada
<b>Programa:</b>	<b>GESTÃO AMBIENTAL</b>				<b>VALOR TOTAL</b> <b>219.513,94</b>
<b>Objetivo do Programa:</b>	Melhorar a qualidade do meio ambiente				
<b>P / A</b>	<b>Ação/Meta:</b>	<b>Valores</b>			<b>Valor Global</b>
<b>P</b>	<b>IMPLANTAÇÃO DO ATERRO SANITÁRIO</b>	<b>2014</b>	<b>2015</b>	<b>2016</b>	<b>2017</b>
		50.000,00	54.250,00	56.474,25	58.789,69
<b>Discriminação da Ação:</b>		<b>Unid. Orçamentária</b>	<b>Público Alvo</b>	<b>Produto</b>	<b>Unid. Medida</b>
Implantação do Aterro Sanitário.		Gerência Produção e Desenv. Rural	Comunidade em Geral	Serviços prestados	
					<b>Meta Global</b> Ação continuada
<b>Programa:</b>	<b>FOMENTO AO DESENVOLVIMENTO COMERCIAL E INDUSTRIAL</b>				<b>VALOR TOTAL</b> <b>219.513,94</b>
<b>Objetivo do Programa:</b>	Fomentar a economia local através de incentivos de novas indústrias, empresas do comércio e serviços, fornecendo incentivos fiscais, apoio logístico e infra-estrutura.				
<b>P / A</b>	<b>Ação/Meta:</b>	<b>Valores</b>			<b>Valor Global</b>
<b>P</b>	<b>IMPLANTAÇÃO DO DISTRITO INDUSTRIAL</b>	<b>2014</b>	<b>2015</b>	<b>2016</b>	<b>2017</b>
		50.000,00	54.250,00	56.474,25	58.789,69
<b>Discriminação da Ação:</b>		<b>Unid. Orçamentária</b>	<b>Público Alvo</b>	<b>Produto</b>	<b>Unid. Medida</b>
Aquisição de áreas para a implantação de indústrias. Programas de fomento à industrialização, assim como às agroindústrias.		Gerência Produção e Desenv. Rural	Comunidade em Geral	Serviços prestados	
					<b>Meta Global</b> Ação continuada




ANEXO II  
PPA 2014/2017 - INVESTIMENTOS

<b>Programa:</b>	<b>FORTEALECIMENTO DA AGRICULTURA FAMILIAR</b>				<b>VALOR TOTAL</b>
					<b>219.513,94</b>
<b>Objetivo do Programa:</b>	Dotar o Município de infra-estrutura necessária para auxiliar os pequenos agricultores familiar, nas lides do campo.				
<b>P / A</b>	<b>Ação/Meta:</b>	<b>Valores</b>			<b>Valor Global</b>
<b>P</b>	<b>ASSISTÊNCIA AOS PEQUENOS PRODUTORES RURAIS</b>	<b>2014</b>	<b>2015</b>	<b>2016</b>	<b>2017</b>
		50.000,00	54.250,00	56.474,25	58.789,69
<b>Discriminação da Ação:</b>		<b>Unid. Orçamentária</b>	<b>Público Alvo</b>	<b>Produto</b>	<b>Unid. Medida</b>
Ações de Incentivo na Produção e Comercialização da Agricultura Familiar e Pequenos Produtores		Gerência Produção e Desenv. Rural	Comunidade em Geral	Serviços prestados	Ação continuada
					<b>219.513,94</b>
<b>Programa:</b>	<b>AGRICULTURA</b>				<b>VALOR TOTAL</b>
					<b>131.708,37</b>
<b>Objetivo do Programa:</b>	Dotar o Município de infra-estrutura necessária para combate à Erosão				
<b>P / A</b>	<b>Ação/Meta:</b>	<b>Valores</b>			<b>Valor Global</b>
<b>P</b>	<b>OBRAS DE COMBATE À EROSÃO</b>	<b>2014</b>	<b>2015</b>	<b>2016</b>	<b>2017</b>
		30.000,00	32.550,00	33.884,55	35.273,82
<b>Discriminação da Ação:</b>		<b>Unid. Orçamentária</b>	<b>Público Alvo</b>	<b>Produto</b>	<b>Unid. Medida</b>
Ações de Incentivo na Produção e Comercialização da Agricultura Familiar e Pequenos Produtores		Gerência Produção e Desenv. Rural	Comunidade em Geral	Serviços prestados	Ação continuada
					<b>131.708,37</b>
<b>Programa:</b>	<b>GESTÃO AMBIENTAL</b>				<b>VALOR TOTAL</b>
					<b>43.902,79</b>
<b>Objetivo do Programa:</b>	Dotar os Serviços de limpeza Urbana de mais facilidade no seu implemento.				
<b>P / A</b>	<b>Ação/Meta:</b>	<b>Valores</b>			<b>Valor Global</b>
<b>P</b>	<b>PROGRAMA AQUISIÇÃO DE CESTOS DE LIXO</b>	<b>2014</b>	<b>2015</b>	<b>2016</b>	<b>2017</b>
		10.000,00	10.850,00	11.294,85	11.757,94
<b>Discriminação da Ação:</b>		<b>Unid. Orçamentária</b>	<b>Público Alvo</b>	<b>Produto</b>	<b>Unid. Medida</b>
Aquisição de vários cestos de lixo para implantação no Município.		Gerência Produção e Desenv. Rural	Comunidade em Geral	Serviços prestados	Ação continuada
					<b>43.902,79</b>
<b>Programa:</b>	<b>GESTÃO AMBIENTAL</b>				<b>VALOR TOTAL</b>
					<b>87.805,58</b>
<b>Objetivo do Programa:</b>	Oferecer à população maior qualidade de vida com melhoria do meio ambiente				
<b>P / A</b>	<b>Ação/Meta:</b>	<b>Valores</b>			<b>Valor Global</b>
<b>p</b>	<b>CONSTRUÇÃO DE MÓDULOS SANITÁRIOS</b>	<b>2014</b>	<b>2015</b>	<b>2016</b>	<b>2017</b>
		20.000,00	21.700,00	22.589,70	23.515,88
<b>Discriminação da Ação:</b>		<b>Unid. Orçamentária</b>	<b>Público Alvo</b>	<b>Produto</b>	<b>Unid. Medida</b>
Construção de Módulos Sanitários		Gerência Produção e Desenv. Rural	Comunidade em Geral	Serviços prestados	Ação continuada
					<b>87.805,58</b>




ANEXO II  
PPA 2014/2017 - INVESTIMENTOS

<b>Programa:</b>	<b>GESTÃO AMBIENTAL</b>				<b>VALOR TOTAL</b>
					<b>219.513,94</b>
<b>Objetivo do Programa:</b>	Elevar a qualidade de vida da população, promovendo a melhoria do saneamento, contemplando novas redes de saneamento, coleta e destinação do lixo doméstico e hospitalar, bem como, expansão da rede de fornecimento de água potável.				
<b>P / A</b>	<b>Ação/Meta:</b>	<b>Valores</b>			<b>Valor Global</b>
<b>P</b>	<b>AQUISIÇÃO VEÍCULOS COLETA DE LIXO</b>	<b>2014</b>	<b>2015</b>	<b>2016</b>	<b>2017</b>
		50.000,00	54.250,00	56.474,25	58.789,69
					<b>219.513,94</b>
<b>Discriminação da Ação:</b>		<b>Unid. Orçamentária</b>	<b>Público Alvo</b>	<b>Produto</b>	<b>Unid. Medida</b>
Assegurar rec. p/ implementar ações que propiciem redução do impacto ambiental negativo em áreas urb. e rurais do munic. c/ a implantação da usina de comp. lixo.		Gerência Produção e Desenv. Rural	Comunidade em Geral	Serviços prestados	
					Ação continuada
<b>Programa:</b>	<b>GESTÃO AMBIENTAL</b>				<b>VALOR TOTAL</b>
					<b>131.708,37</b>
<b>Objetivo do Programa:</b>	Elevar a qualidade de vida da população, promovendo a melhoria do saneamento, contemplando novas redes de saneamento, coleta e destinação do lixo doméstico e hospitalar, bem como, expansão da rede de fornecimento de água potável.				
<b>P / A</b>	<b>Ação/Meta:</b>	<b>Valores</b>			<b>Valor Global</b>
<b>P</b>	<b>CONSTRUÇÃO DE USINA DE COMPOSTAGEM DE LIXO</b>	<b>2014</b>	<b>2015</b>	<b>2016</b>	<b>2017</b>
		30.000,00	32.550,00	33.884,55	35.273,82
					<b>131.708,37</b>
<b>Discriminação da Ação:</b>		<b>Unid. Orçamentária</b>	<b>Público Alvo</b>	<b>Produto</b>	<b>Unid. Medida</b>
Assegurar rec. p/ implementar ações que propiciem redução do impacto ambiental negativo em áreas urb. e rurais do munic. c/ a implantação da usina de comp. lixo.		Gerência Produção e Desenv. Rural	Comunidade em Geral	Serviços prestados	
					Ação continuada
<b>Programa:</b>	<b>DISTRIBUIÇÃO PRODUTOS HORTIFRUTIGRANGEIROS</b>				<b>VALOR TOTAL</b>
					<b>87.805,58</b>
<b>Objetivo do Programa:</b>	Facilitar o escoamento da produção de hortaliças e leguminosas.				
<b>P / A</b>	<b>Ação/Meta:</b>	<b>Valores</b>			<b>Valor Global</b>
<b>P</b>	<b>IMPLANTAÇÃO DO PROGRAMA FEIRA COMUNITÁRIA</b>	<b>2014</b>	<b>2015</b>	<b>2016</b>	<b>2017</b>
		20.000,00	21.700,00	22.589,70	23.515,88
					<b>87.805,58</b>
<b>Discriminação da Ação:</b>		<b>Unid. Orçamentária</b>	<b>Público Alvo</b>	<b>Produto</b>	<b>Unid. Medida</b>
Fornecimento de módulos padronizados para funcionamento da Feira Comunitária.		Gerência Produção e Desenv. Rural	Comunidade em Geral	Serviços prestados	
					Ação continuada
<b>Programa:</b>	<b>FORTELECIMENTO DA AGROINDÚSTRIA</b>				<b>VALOR TOTAL</b>
					<b>131.708,37</b>
<b>Objetivo do Programa:</b>	Facilitar o escoamento da produção artesanal de Agro-Indústria.				
<b>P / A</b>	<b>Ação/Meta:</b>	<b>Valores</b>			<b>Valor Global</b>
<b>P</b>	<b>INCENTIVO À CRIAÇÃO DE EMPRESAS CASEIRAS E AGRO-INDÚSTRIAS</b>	<b>2014</b>	<b>2015</b>	<b>2016</b>	<b>2017</b>
		30.000,00	32.550,00	33.884,55	35.273,82
					<b>131.708,37</b>
<b>Discriminação da Ação:</b>		<b>Unid. Orçamentária</b>	<b>Público Alvo</b>	<b>Produto</b>	<b>Unid. Medida</b>
Incentivo à criação de Pequenas Empresas		Gerência Produção e Desenv. Rural	Comunidade em Geral	Serviços prestados	
					Ação continuada



ANEXO II  
PPA 2014/2017 - INVESTIMENTOS

<b>Programa:</b>	FORTALECIMENTO DA AGROINDÚSTRIA				<b>VALOR TOTAL</b> 131.708,37
<b>Objetivo do Programa:</b>	Dotar o Município de melhores condições para o Mercado Municipal				
<b>P / A</b>	<b>Ação/ Meta:</b>	<b>Valores</b>			<b>Valor Global</b>
<b>P</b>	<b>AMPLIAÇÃO E ADEQUAÇÃO DO PRÉDIO DO MERCADO MUNICIPAL</b>	<b>2014</b>	<b>2015</b>	<b>2016</b>	<b>2017</b>
		30.000,00	32.550,00	33.884,55	35.273,82
					<b>131.708,37</b>
<b>Discriminação da Ação:</b>		<b>Unid. Orçamentária</b>	<b>Público Alvo</b>	<b>Produto</b>	<b>Unid. Medida</b>
Ampliação do Mercado Municipal		Gerência Produção e Desenv. Rural	Comunidade em Geral	Serviços prestados	
					<b>Meta Global</b> Ação continuada
<b>Programa:</b>	FORTALECIMENTO DA PRODUÇÃO AGRO-PECUÁRIA				<b>VALOR TOTAL</b> 219.513,94
<b>Objetivo do Programa:</b>	Proporcionar local para exposições de gado leiteiro e de corte				
<b>P / A</b>	<b>Ação/ Meta:</b>	<b>Valores</b>			<b>Valor Global</b>
<b>P</b>	<b>CONSTRUÇÃO DO PARQUE DE EXPOSIÇÃO E RODEIO</b>	<b>2014</b>	<b>2015</b>	<b>2016</b>	<b>2017</b>
		50.000,00	54.250,00	56.474,25	58.789,69
					<b>219.513,94</b>
<b>Discriminação da Ação:</b>		<b>Unid. Orçamentária</b>	<b>Público Alvo</b>	<b>Produto</b>	<b>Unid. Medida</b>
Construção do Parque de Exposição e Rodeio		Gerência Produção e Desenv. Rural	Comunidade em Geral	Serviços prestados	
					<b>Meta Global</b> Ação continuada
<b>TOTAL</b>		<b>630.000,00</b>	<b>683.550,00</b>	<b>711.575,55</b>	<b>740.750,15</b>
					<b>2.765.875,70</b>




ANEXO II  
PPA 2014/2017 - INVESTIMENTOS

UNIDADE ORÇAMENTÁRIA	EDUCAÇÃO	VALOR TOTAL DA UNIDADE ORÇAMENTÁRIA				2.107.333,86
<b>Programa:</b>	VALORIZAÇÃO DO SERVIDOR					<b>VALOR TOTAL</b> 131.708,37
<b>Objetivo do Programa:</b>	Capacitar tecnicamente e humanamente os servidores municipais.					
<b>P / A</b>	<b>Ação/Meta:</b>	<b>Valores</b>				<b>Valor Global</b>
<b>P</b>	<b>CURSOS E TREINAMENTOS AOS PROFISSIONAIS DE EDUCAÇÃO</b>	<b>2014</b>	<b>2015</b>	<b>2016</b>	<b>2017</b>	
		30.000,00	32.550,00	33.884,55	35.273,82	<b>131.708,37</b>
<b>Discriminação da Ação:</b>		<b>Unid. Orçamentária</b>	<b>Público Alvo</b>	<b>Produto</b>	<b>Unid. Medida</b>	<b>Meta Global</b>
Assegurar recursos necessários para a capacitação e o treinamento dos servidores da educação.		Educação	Comunidade em Geral	Serviços prestados		Ação continuada
<b>Programa:</b>	TODA CRIANÇA NA ESCOLA					<b>VALOR TOTAL</b> 878.055,78
<b>Objetivo do Programa:</b>	Promover o acesso da criança na escola, objetivando reduzir o índice de analfabetismo e melhorar a qualidade de vida da população.					
<b>P / A</b>	<b>Ação/Meta:</b>	<b>Valores</b>				<b>Valor Global</b>
<b>P</b>	<b>CONSTRUÇÃO, AMPLIAÇÃO E REFORMA DE UNIDADES ESCOLARES URBANAS E RURAIS</b>	<b>2014</b>	<b>2015</b>	<b>2016</b>	<b>2017</b>	
		200.000,00	217.000,00	225.897,00	235.158,78	<b>878.055,78</b>
<b>Discriminação da Ação:</b>		<b>Unid. Orçamentária</b>	<b>Público Alvo</b>	<b>Produto</b>	<b>Unid. Medida</b>	<b>Meta Global</b>
Construção, ampliação e reforma de unidades escolares, obedecendo os padrões básicos de infraestrutura que garantam um ensino de alta qualidade		Educação	Comunidade em Geral	Serviços prestados		Ação continuada
<b>Programa:</b>	TODA CRIANÇA NA ESCOLA					<b>VALOR TOTAL</b> 439.027,89
<b>Objetivo do Programa:</b>	Promover o acesso da criança na escola, objetivando reduzir o índice de analfabetismo e melhorar a qualidade de vida da população.					
<b>P / A</b>	<b>Ação/Meta:</b>	<b>Valores</b>				<b>Valor Global</b>
<b>P</b>	<b>AQUISIÇÃO DE ÔNIBUS PARA O PROGRAMA DE TRANSPORTE ESCOLAR</b>	<b>2014</b>	<b>2015</b>	<b>2016</b>	<b>2017</b>	
		100.000,00	108.500,00	112.948,50	117.579,39	<b>439.027,89</b>
<b>Discriminação da Ação:</b>		<b>Unid. Orçamentária</b>	<b>Público Alvo</b>	<b>Produto</b>	<b>Unid. Medida</b>	<b>Meta Global</b>
Aquisição de ônibus para o Transporte Escolar		Educação	Comunidade em Geral	Serviços prestados		Ação continuada


ANEXO II  
PPA 2014/2017 - INVESTIMENTOS

<b>Programa:</b>	<b>EDUCAÇÃO PARA PORTADORES DE NECESSIDADES ESPECIAIS</b>				<b>VALOR TOTAL</b> <b>439.027,89</b>	
<b>Objetivo do Programa:</b>	Promover o acesso dos Deficientes ao Ensino Público					
<b>P / A</b>	<b>Ação/Meta:</b>	<b>Valores</b>				<b>Valor Global</b>
<b>P</b>	<b>CONSTRUÇÃO DE ESCOLA A PORTADORES DE NECESSIDADES ESPECIAIS</b>	<b>2014</b>	<b>2015</b>	<b>2016</b>	<b>2017</b>	
		100.000,00	108.500,00	112.948,50	117.579,39	<b>439.027,89</b>
<b>Discriminação da Ação:</b>		<b>Unid. Orçamentária</b>	<b>Público Alvo</b>	<b>Produto</b>	<b>Unid. Medida</b>	<b>Meta Global</b>
Construção de Unidade Escolar		Educação	Comun. em Geral	Serviços prestados		Ação continuada
<b>Programa:</b>	<b>GARANTIA DE ACESSO AO ENSINO</b>				<b>VALOR TOTAL</b> <b>219.513,94</b>	
<b>Objetivo do Programa:</b>	Promover e fortalecer o acesso do Estudante Universitário.					
<b>P / A</b>	<b>Ação/Meta:</b>	<b>Valores</b>				<b>Valor Global</b>
<b>P</b>	<b>CONSTRUÇÃO DO CENTRO UNIVERSITÁRIO</b>	<b>2014</b>	<b>2015</b>	<b>2016</b>	<b>2017</b>	
		50.000,00	54.250,00	56.474,25	58.789,69	<b>219.513,94</b>
<b>Discriminação da Ação:</b>		<b>Unid. Orçamentária</b>	<b>Público Alvo</b>	<b>Produto</b>	<b>Unid. Medida</b>	<b>Meta Global</b>
Assegurar meios necessários para o auxílio a estudantes universitários.		Educação	Comun. em Geral	Serviços prestados		Ação continuada
<b>TOTAL</b>		<b>480.000,00</b>	<b>520.800,00</b>	<b>542.152,80</b>	<b>564.381,06</b>	<b>2.107.333,86</b>



ANEXO II  
PPA 2014/2017 - INVESTIMENTOS


UNIDADE ORÇAMENTÁRIA	CULTURA, ESPORTES E LAZER	VALOR TOTAL DA UNIDADE ORÇAMENTÁRIA				658.541,83
<b>Programa:</b>	<b>TODA CRIANÇA NA ESCOLA</b>					<b>VALOR TOTAL</b>
<b>Objetivo do Programa:</b>	Promover o acesso dos estudantes aos Programas de Informática, visando a ampliação de conhecimentos.					<b>87.805,58</b>
<b>P / A</b>	<b>Ação/Meta:</b>	<b>Valores</b>				<b>Valor Global</b>
<b>P</b>	<b>INFORMATIZAÇÃO NAS ESCOLAS</b>	<b>2014</b>	<b>2015</b>	<b>2016</b>	<b>2017</b>	
		20.000,00	21.700,00	22.589,70	23.515,88	<b>87.805,58</b>
<b>Discriminação da Ação:</b>		<b>Unid. Orçamentária</b>	<b>Público Alvo</b>	<b>Produto</b>	<b>Unid. Medida</b>	<b>Meta Global</b>
Aquisição de Computadores e Programas de Informática.		Educação	Comun. em Geral	Serviços prestados		Ação continuada
<b>Programa:</b>	<b>ESPORTE COMUNITÁRIO</b>					<b>VALOR TOTAL</b>
<b>Objetivo do Programa:</b>	Promover o acesso da população ao Esporte					<b>219.513,94</b>
<b>P / A</b>	<b>Ação/Meta:</b>	<b>Valores</b>				<b>Valor Global</b>
<b>P</b>	<b>CÔNSTRUÇÃO DE QUADRAS POLIESPORTIVAS</b>	<b>2014</b>	<b>2015</b>	<b>2016</b>	<b>2017</b>	
		50.000,00	54.250,00	56.474,25	58.789,69	<b>219.513,94</b>
<b>Discriminação da Ação:</b>		<b>Unid. Orçamentária</b>	<b>Público Alvo</b>	<b>Produto</b>	<b>Unid. Medida</b>	<b>Meta Global</b>
Construção de Quadras de Esporte		Cultura, Esp. Lazer	Comunidade em Geral	Serviços prestados		Ação continuada
<b>Programa:</b>	<b>CULTURA PARA TODOS</b>					<b>VALOR TOTAL</b>
<b>Objetivo do Programa:</b>	Proporcionar à população o acesso à leitura					<b>43.902,79</b>
<b>P / A</b>	<b>Ação/Meta:</b>	<b>Valores</b>				<b>Valor Global</b>
<b>P</b>	<b>AQUISIÇÃO DE LIVROS BIBLIOTECA MUNICIPAL</b>	<b>2014</b>	<b>2015</b>	<b>2016</b>	<b>2017</b>	
		10.000,00	10.850,00	11.294,85	11.757,94	<b>43.902,79</b>
<b>Discriminação da Ação:</b>		<b>Unid. Orçamentária</b>	<b>Público Alvo</b>	<b>Produto</b>	<b>Unid. Medida</b>	<b>Meta Global</b>
Aquisição de Livros		Cultura, Esp. Lazer	Comunidade em Geral	Serviços prestados		Ação continuada






ANEXO II  
PPA 2014/2017 - INVESTIMENTOS

<b>Programa:</b>	CULTURA PARA TODOS				<b>VALOR TOTAL</b>	
					<b>87.805,58</b>	
<b>Objetivo do Programa:</b>	Organização Administrativa da Biblioteca					
<b>P / A</b>	<b>Ação/Meta:</b>	<b>Valores</b>				<b>Valor Global</b>
<b>P</b>	<b>INFORMATIZAÇÃO NA BIBLIOTECA MUNICIPAL</b>	<b>2014</b>	<b>2015</b>	<b>2016</b>	<b>2017</b>	<b>Valor Global</b>
		20.000,00	21.700,00	22.589,70	23.515,88	<b>87.805,58</b>
<b>Discriminação da Ação:</b>		<b>Unid. Orçamentária</b>	<b>Público Alvo</b>	<b>Produto</b>	<b>Unid. Medida</b>	<b>Meta Global</b>
Aquisição de Computadores e Periféricos		Cultura, Esp. Lazer	Comunidade em Geral	Serviços prestados		Ação continuada
<b>Programa:</b>	CULTURA PARA TODOS				<b>VALOR TOTAL</b>	
					<b>219.513,94</b>	
<b>Objetivo do Programa:</b>	Organização Administrativa da Biblioteca					
<b>P / A</b>	<b>Ação/Meta:</b>	<b>Valores</b>				<b>Valor Global</b>
<b>P</b>	<b>CONSTRUÇÃO, REFORMA E AMPLIAÇÃO DA BIBLIOTECA MUNICIPAL</b>	<b>2014</b>	<b>2015</b>	<b>2016</b>	<b>2017</b>	<b>Valor Global</b>
		50.000,00	54.250,00	56.474,25	58.789,69	<b>219.513,94</b>
<b>Discriminação da Ação:</b>		<b>Unid. Orçamentária</b>	<b>Público Alvo</b>	<b>Produto</b>	<b>Unid. Medida</b>	<b>Meta Global</b>
Construção da Biblioteca Municipal		Cultura, Esp. Lazer	Comun. em Geral	Serviços prestados		Ação continuada
<b>TOTAL</b>		<b>150.000,00</b>	<b>162.750,00</b>	<b>169.422,75</b>	<b>176.369,08</b>	<b>658.541,83</b>



ANEXO II  
PPA 2014/2017 - INVESTIMENTOS

<b>UNIDADE ORÇAMENTÁRIA</b>	<b>GERÊNCIA DE DESENVOLVIMENTO URBANO E ESTRADAS VICINAIS</b>	<b>VALOR TOTAL DA UNIDADE ORÇAMENTÁRIA</b>				<b>5.707.362,55</b>
<b>Programa:</b>	<b>PRESERVAÇÃO DO PATRIMÔNIO PÚBLICO</b>					<b>VALOR TOTAL</b>
<b>Objetivo do Programa:</b>	Preservar, melhorar e aumentar as edificações públicas municipais e bens de natureza móvel, com o objetivo de valorizar o patrimônio público e assegurar uma melhor prestação de serviço à comunidade.					<b>439.027,89</b>
<b>P / A</b>	<b>Ação/Meta:</b>	<b>Valores</b>				<b>Valor Global</b>
<b>P</b>	<b>CONSTRUÇÃO, REFORMA E AMPLIAÇÃO DE EDIFÍCIOS PÚBLICOS</b>	<b>2014</b>	<b>2015</b>	<b>2016</b>	<b>2017</b>	
		100.000,00	108.500,00	112.948,50	117.579,39	<b>439.027,89</b>
<b>Discriminação da Ação:</b>		<b>Unid. Orçamentária</b>	<b>Público Alvo</b>	<b>Produto</b>	<b>Unid. Medida</b>	<b>Meta Global</b>
Construção, reforma e ampliação de edifícios públicos.		Gerência Desenv. Urb. Estradas Vic.	Comun. em Geral	Serviços prestados		Ação continuada
<b>Programa:</b>	<b>TRANSPORTE INTERMUNICIPAL</b>					<b>VALOR TOTAL</b>
<b>Objetivo do Programa:</b>	proporcionar melhores condições de utilização dos serviços de transbordo.					<b>439.027,89</b>
<b>P / A</b>	<b>Ação/Meta:</b>	<b>Valores</b>				<b>Valor Global</b>
<b>P</b>	<b>CONSTRUÇÃO DA RODOVIÁRIA MUNICIPAL</b>	<b>2014</b>	<b>2015</b>	<b>2016</b>	<b>2017</b>	
		100.000,00	108.500,00	112.948,50	117.579,39	<b>439.027,89</b>
<b>Discriminação da Ação:</b>			<b>Público Alvo</b>	<b>Produto</b>	<b>Unid. Medida</b>	<b>Meta Global</b>
Construção da Rodoviária Municipal.		Gerência Desenv. Urb. Estradas Vic.	Comunidade em Geral	Serviços prestados		Ação continuada
<b>Programa:</b>	<b>MELHORIA URBANA</b>					<b>VALOR TOTAL</b>
<b>Objetivo do Programa:</b>	Elevar a qualidade de vida da população, promovendo ações integradas de infra-estrutura urbana.					<b>878.055,78</b>
<b>P / A</b>	<b>Ação/Meta:</b>	<b>Valores</b>				<b>Valor Global</b>
<b>P</b>	<b>PAVIMENTAÇÃO ASFÁLTICA DE VIAS URBANAS</b>	<b>2014</b>	<b>2015</b>	<b>2016</b>	<b>2017</b>	
		200.000,00	217.000,00	225.897,00	235.158,78	<b>878.055,78</b>
<b>Discriminação da Ação:</b>		<b>Unid. Orçamentária</b>	<b>Público Alvo</b>	<b>Produto</b>	<b>Unid. Medida</b>	<b>Meta Global</b>
Pavimentação asfáltica e drenagem de águas pluviais no sistema viário urbano. Construção de obras de urbanização.		Gerência Desenv. Urb. Estradas Vic.	Comunidade em Geral	Serviços prestados		Ação continuada




ANEXO II  
PPA 2014/2017 - INVESTIMENTOS

<b>Programa:</b>	<b>MELHORIA URBANA</b>				<b>VALOR TOTAL</b> <b>658.541,83</b>	
<b>Objetivo do Programa:</b>	Elevar a qualidade de vida da população, promovendo ações integradas de infra-estrutura urbana.					
<b>P / A</b>	<b>Ação/ Meta:</b>	<b>Valores</b>				<b>Valor Global</b>
<b>A</b>	<b>IMPLANTAÇÃO DE OBRAS DE DRENAGEM URBANA</b>	<b>2014</b>	<b>2015</b>	<b>2016</b>	<b>2017</b>	<b>658.541,83</b>
		150.000,00	162.750,00	169.422,75	176.369,08	
<b>Discriminação da Ação:</b>		<b>Unid. Orçamentária</b>	<b>Público Alvo</b>	<b>Produto</b>	<b>Unid. Medida</b>	<b>Meta Global</b>
Pavimentação asfáltica e drenagem de águas pluviais no sistema viário urbano. Construção de obras de urbanização.		Gerência Desenv. Urb. Estradas Vic.	Comunidade em Geral	Serviços prestados		Ação continuada
<b>Programa:</b>	<b>MELHORIA URBANA</b>				<b>VALOR TOTAL</b> <b>878.055,78</b>	
<b>Objetivo do Programa:</b>	Elevar a qualidade de vida da população, promovendo ações integradas de infra-estrutura urbana.					
<b>P / A</b>	<b>Ação/ Meta:</b>	<b>Valores</b>				<b>Valor Global</b>
<b>A</b>	<b>AQUISIÇÃO VEÍCULOS, MÁQUINAS E EQUIPAMENTOS ROOOVIÁRIOS</b>	<b>2014</b>	<b>2015</b>	<b>2016</b>	<b>2017</b>	<b>878.055,78</b>
		200.000,00	217.000,00	225.897,00	235.158,78	
<b>Discriminação da Ação:</b>		<b>Unid. Orçamentária</b>	<b>Público Alvo</b>	<b>Produto</b>	<b>Unid. Medida</b>	<b>Meta Global</b>
Aquisição e manutenção da frota de veículos leves e pesados e máquinas, garantindo assim a eficiência dos serviços prestados a população. Aquisição de peças e equipamentos em geral, além dos serviços de manutenção nos veículos e máquinas.		Gerência Desenv. Urb. Estradas Vic.	Comunidade em Geral	Serviços prestados		Ação continuada
<b>Programa:</b>	<b>MELHORIA URBANA</b>				<b>VALOR TOTAL</b> <b>219.513,94</b>	
<b>Objetivo do Programa:</b>	Proporcionar aos amantes do Esporte maior conforto no acompanhamento de eventos esportivos					
<b>P / A</b>	<b>Ação/ Meta:</b>	<b>Valores</b>				<b>Valor Global</b>
<b>P</b>	<b>CONSTRUÇÃO E REFORMA DO ESTÁDIO MUNICIPAL</b>	<b>2014</b>	<b>2015</b>	<b>2016</b>	<b>2017</b>	<b>219.513,94</b>
		50.000,00	54.250,00	56.474,25	58.789,69	
<b>Discriminação da Ação:</b>		<b>Unid. Orçamentária</b>	<b>Público Alvo</b>	<b>Produto</b>	<b>Unid. Medida</b>	<b>Meta Global</b>
Obras de Construção do Estádio Municipal		Gerência Desenv. Urb. Estradas Vic.	Comunidade em Geral	Serviços prestados		Ação continuada



ANEXO II  
PPA 2014/2017 - INVESTIMENTOS

<b>Programa:</b>	<b>HABITAÇÃO PARA TODOS</b>				<b>VALOR TOTAL</b> <b>439.027,89</b>
<b>Objetivo do Programa:</b>	Desenvolver projetos de casas populares, priorizando famílias de renda mínima, assegurando de forma organizada o crescimento da cidade.				
<b>P / A</b>	<b>Ação/Meta:</b>	<b>Valores</b>			<b>Valor Global</b>
<b>P</b>	<b>CONTRUÇÃO DE CASAS POPULARES</b>	<b>2014</b>	<b>2015</b>	<b>2016</b>	<b>2017</b>
		100.000,00	108.500,00	112.948,50	117.579,39
<b>Discriminação da Ação:</b>		<b>Unid. Orçamentária</b>	<b>Público Alvo</b>	<b>Produto</b>	<b>Unid. Medida</b>
Construir casas populares para assegurar à população de baixa renda o direito a moradia, visando reduzir o déficit habitacional.		Gerência Desenv. Urb. Estradas Vic.	Comunidade em Geral	Serviços prestados	Ação continuada
<b>Programa:</b>	<b>MELHORIA URBANA</b>				<b>VALOR TOTAL</b> <b>219.513,94</b>
<b>Objetivo do Programa:</b>	Embelezamento da cidade, melhoramentos para a circulação de pedestres.				
<b>P / A</b>	<b>Ação/Meta:</b>	<b>Valores</b>			<b>Valor Global</b>
<b>P</b>	<b>PROGRAMA DE CALÇAMENTO DAS VIAS PÚBLICAS</b>	<b>2014</b>	<b>2015</b>	<b>2016</b>	<b>2017</b>
		50.000,00	54.250,00	56.474,25	58.789,69
<b>Discriminação da Ação:</b>		<b>Unid. Orçamentária</b>	<b>Público Alvo</b>	<b>Produto</b>	<b>Unid. Medida</b>
Assegurar recursos para implementar ações para calçamento das ruas do Município.		Gerência Desenv. Urb. Estradas Vic.	Comunidade em Geral	Serviços prestados	Ação continuada
<b>Programa:</b>	<b>SANEAMENTO GERAL PARA TODOS</b>				<b>VALOR TOTAL</b> <b>439.027,89</b>
<b>Objetivo do Programa:</b>	Elevar a qualidade de vida da população, promovendo a melhoria do saneamento, contemplando novas redes de saneamento, coleta e destinação do lixo doméstico e hospitalar, bem como, expansão da rede de fornecimento de água potável.				
<b>P / A</b>	<b>Ação/Meta:</b>	<b>Valores</b>			<b>Valor Global</b>
<b>P</b>	<b>OBRAS GERAIS DE SANEAMENTO BÁSICO</b>	<b>2014</b>	<b>2015</b>	<b>2016</b>	<b>2017</b>
		100.000,00	108.500,00	112.948,50	117.579,39
<b>Discriminação da Ação:</b>		<b>Unid. Orçamentária</b>	<b>Público Alvo</b>	<b>Produto</b>	<b>Unid. Medida</b>
Ampliar a extensão da rede de esgoto sanitário nos bairros urbanos.		Gerência Desenv. Urb. Estradas Vic.	Comunidade em Geral	Serviços prestados	Ação continuada
<b>Programa:</b>	<b>MELHORIA URBANA</b>				<b>VALOR TOTAL</b> <b>219.513,94</b>
<b>Objetivo do Programa:</b>	Elevar a qualidade de vida da população, promovendo ações integradas de infra-estrutura urbana.				
<b>P / A</b>	<b>Ação/Meta:</b>	<b>Valores</b>			<b>Valor Global</b>
<b>P</b>	<b>AMPLIAÇÃO EXTENSÃO DA REDE DE ILUMINAÇÃO PÚBLICA RURAL</b>	<b>2014</b>	<b>2015</b>	<b>2016</b>	<b>2017</b>
		50.000,00	54.250,00	56.474,25	58.789,69
<b>Discriminação da Ação:</b>		<b>Unid. Orçamentária</b>	<b>Público Alvo</b>	<b>Produto</b>	<b>Unid. Medida</b>
Garantir recursos para as ações de expansão da rede de energia, assim como a sua manutenção.		Gerência Desenv. Urb. Estradas Vic.	Comunidade em Geral	Serviços prestados	Ação continuada



ANEXO II  
PPA 2014/2017 - INVESTIMENTOS

<b>Programa:</b>	<b>TURISMO E MEIO AMBIENTE</b>				<b>VALOR TOTAL</b> <b>219.513,94</b>	
<b>Objetivo do Programa:</b>	Elevar a qualidade de vida da população, promovendo opções de turismo, tazer e meio ambiente					
<b>P / A</b>	<b>Ação/Meta:</b>	<b>Valores</b>				<b>Valor Global</b>
<b>P</b>	<b>CONSTRUÇÃO E IMPLANTAÇÃO DO BALNEÁRIO MUNICIPAL</b>	<b>2014</b>	<b>2015</b>	<b>2016</b>	<b>2017</b>	<b>219.513,94</b>
		50.000,00	54.250,00	56.474,25	58.789,69	
<b>Discriminação da Ação:</b>		<b>Unid. Orçamentária</b>	<b>Público Alvo</b>	<b>Produto</b>	<b>Unid. Medida</b>	<b>Meta Global</b>
Construção e Implantação do Balneário Municipal		Gerência Desenv. Urb. Estradas Vic.	Comunidade em Geral	Serviços prestados		Ação continuada
<b>Programa:</b>	<b>MELHORIA URBANA</b>				<b>VALOR TOTAL</b> <b>439.027,89</b>	
<b>Objetivo do Programa:</b>	Elevar a qualidade de vida da população, promovendo ações integradas de infra-estrutura urbana.					
<b>P / A</b>	<b>Ação/Meta:</b>	<b>Valores</b>				<b>Valor Global</b>
<b>P</b>	<b>CONTRUÇÃO E MANUTENÇÃO DE ESTRADAS VICINAIS E PONTES</b>	<b>2014</b>	<b>2015</b>	<b>2016</b>	<b>2017</b>	<b>439.027,89</b>
		100.000,00	108.500,00	112.948,50	117.579,39	
<b>Discriminação da Ação:</b>		<b>Unid. Orçamentária</b>	<b>Público Alvo</b>	<b>Produto</b>	<b>Unid. Medida</b>	<b>Meta Global</b>
Construção e manutenção de estradas vicinais e pontes, visando o transporte e o escoamento da produção rural do município.		Gerência Desenv. Urb. Estradas Vic.	Comunidade em Geral	Serviços prestados		Ação continuada
<b>Programa:</b>	<b>MELHORIA URBANA</b>				<b>VALOR TOTAL</b> <b>219.513,94</b>	
<b>Objetivo do Programa:</b>	Elevar a qualidade de vida da população, promovendo ações integradas de infra-estrutura urbana.					
<b>P / A</b>	<b>Ação/Meta:</b>	<b>Valores</b>				<b>Valor Global</b>
<b>P</b>	<b>OBRAS DE INFRA-ESTRUTURA EM GERAL</b>	<b>2014</b>	<b>2015</b>	<b>2016</b>	<b>2017</b>	<b>219.513,94</b>
		50.000,00	54.250,00	56.474,25	58.789,69	
<b>Discriminação da Ação:</b>		<b>Unid. Orçamentária</b>	<b>Público Alvo</b>	<b>Produto</b>	<b>Unid. Medida</b>	<b>Meta Global</b>
Construção e manutenção de estradas vicinais e pontes, visando o transporte e o escoamento da produção rural do município.		Gerência Desenv. Urb. Estradas Vic.	Comunidade em Geral	Serviços prestados		Ação continuada
<b>TOTAL</b>		1.300.000,00	1.410.500,00	1.468.330,50	1.528.532,05	5.707.362,55




ANEXO II  
PPA 2014/2017 - INVESTIMENTOS

UNIDADE ORÇAMENTÁRIA	FUNDO MUNICIPAL DE SAÚDE	VALOR TOTAL DA UNIDADE ORÇAMENTÁRIA				1.536.597,61
<b>Programa:</b>	ATENDIMENTO A REDE BÁSICA DE SAÚDE					<b>VALOR TOTAL</b> 658.541,83
<b>Objetivo do Programa:</b>	Promover o acesso da população aos serviços ambulatoriais, emergenciais e hospitalares nas unidades de saúde e hospitalares do município.					
<b>P / A</b>	<b>Ação/Meta:</b>	<b>Valores</b>				<b>Valor Global</b>
<b>P</b>	<b>CONSTRUÇÃO, REFORMA E AMPLIAÇÃO DE UNIDADES DE SAÚDE</b>	<b>2014</b>	<b>2015</b>	<b>2016</b>	<b>2017</b>	
		150.000,00	162.750,00	169.422,75	176.369,08	<b>658.541,83</b>
<b>Discriminação da Ação:</b>	<b>Unid. Orçamentária</b>	<b>Público Alvo</b>	<b>Produto</b>	<b>Unid. Medida</b>	<b>Meta Global</b>	
Construção de novas unidades de saúde, assim como a ampliação, reforma e manutenção das unidades existentes, para proporcionar um melhor e mais eficiente atendimento a população.	Fundo Municipal de Saúde	Comunidade em Geral	Serviços prestados		Ação continuada	
<b>Programa:</b>	ATENDIMENTO A REDE BÁSICA DE SAÚDE					<b>VALOR TOTAL</b> 219.513,94
<b>Objetivo do Programa:</b>	Promover o acesso da população aos serviços ambulatoriais, emergenciais e hospitalares nas unidades de saúde e hospitalares do município.					
<b>P / A</b>	<b>Ação/Meta:</b>	<b>Valores</b>				<b>Valor Global</b>
<b>P</b>	<b>AQUISIÇÃO DE VEÍCULOS PARA ÁREA DE SAÚDE</b>	<b>2014</b>	<b>2015</b>	<b>2016</b>	<b>2017</b>	
		50.000,00	54.250,00	56.474,25	58.789,69	<b>219.513,94</b>
<b>Discriminação da Ação:</b>	<b>Unid. Orçamentária</b>	<b>Público Alvo</b>	<b>Produto</b>	<b>Unid. Medida</b>	<b>Meta Global</b>	
Aquisição de Unidades Móveis de Saúde.	Fundo Municipal de Saúde	Comunidade em Geral	Serviços prestados		Ação continuada	
<b>Programa:</b>	ATENDIMENTO A REDE BÁSICA DE SAÚDE					<b>VALOR TOTAL</b> 439.027,89
<b>Objetivo do Programa:</b>	Promover o conforto dos pacientes na utilização do Programa de Saúde da Família					
<b>P / A</b>	<b>Ação/Meta:</b>	<b>Valores</b>				<b>Valor Global</b>
<b>P</b>	<b>CONSTRUÇÃO, AMPLIAÇÃO E REFORMA DE UNIDADES DE SAÚDE DA FAMÍLIA RURAIS</b>	<b>2014</b>	<b>2015</b>	<b>2016</b>	<b>2017</b>	
		100.000,00	108.500,00	112.948,50	117.579,39	<b>439.027,89</b>
<b>Discriminação da Ação:</b>	<b>Unid. Orçamentária</b>	<b>Público Alvo</b>	<b>Produto</b>	<b>Unid. Medida</b>	<b>Meta Global</b>	
Construção da USF rural.	Fundo Municipal de Saúde	Comunidade em Geral	Serviços prestados		Ação continuada	


ANEXO II  
PPA 2014/2017 - INVESTIMENTOS

<b>Programa:</b>	ATENDIMENTO A REDE BÁSICA DE SAÚDE				<b>VALOR TDTAL</b>
					<b>219.513,94</b>
<b>Objetivo do Programa:</b>	Atender aos Pacientes com necessidades de fisioterapia.				
<b>P / A</b>	<b>Ação/Meta:</b>	<b>Valores</b>			<b>Valor Global</b>
<b>P</b>	<b>CONSTRUÇÃO CENTRO DE REABILITAÇÃO ORTOPÉDICA</b>	<b>2014</b>	<b>2015</b>	<b>2016</b>	<b>2017</b>
		50.000,00	54.250,00	56.474,25	58.789,69
		<b>219.513,94</b>			
<b>Discriminação da Ação:</b>		<b>Unid. Orçamentária</b>	<b>Público Alvo</b>	<b>Produto</b>	<b>Unid. Medida</b>
Construção do Centro de Reabilitação Ortopédica		Fundo Municipal de Saúde	Comunidade em Geral	Serviços prestados	
					Ação continuada
<b>TOTAL</b>		<b>350.000,00</b>	<b>379.750,00</b>	<b>395.319,75</b>	<b>411.527,86</b>
		<b>1.536.597,61</b>			



ANEXO II  
PPA 2014/2017 - INVESTIMENTOS


UNIDADE ORÇAMENTÁRIA	FUNDO MUNICIPAL DE ASSISTÊNCIA SOCIAL	VALOR TOTAL DA UNIDADE ORÇAMENTÁRIA				1.931.722,71
<b>Programa:</b>	<b>IMPLEMENTAÇÃO DE POLÍTICAS SOCIAIS</b>					<b>VALOR TOTAL</b>
<b>Objetivo do Programa:</b>	Atacar de forma ostensiva os problemas sociais do município, visando assegurar à população mais carente perspectivas de uma vida melhor					<b>87.805,58</b>
<b>P / A</b>	<b>Ação/Meta:</b>	<b>Valores</b>				<b>Valor Global</b>
<b>P</b>	<b>CONSTRUÇÃO, REFORMA E AMPLIAÇÃO DO CENTRO DE MÚLTIPLAS ATIVIDADES SOCIAIS</b>	<b>2014</b>	<b>2015</b>	<b>2016</b>	<b>2017</b>	
		20.000,00	21.700,00	22.589,70	23.515,88	<b>87.805,58</b>
<b>Discriminação da Ação:</b>		<b>Unid. Orçamentária</b>	<b>Público Alvo</b>	<b>Produto</b>	<b>Unid. Medida</b>	<b>Meta Global</b>
Assegurar recursos para a construção, reforma e ampliação de centros de múltiplas atividades sociais desenvolvidas no município		Fundo de Assistência Social	Comunidade em Geral	Serviços prestados		Ação continuada
<b>Programa:</b>	<b>IMPLEMENTAÇÃO DE POLÍTICAS SOCIAIS</b>					<b>VALOR TOTAL</b>
<b>Objetivo do Programa:</b>	Oportunizar aos deficientes físicos maiores condições de locomoção nos prédios públicos					<b>87.805,58</b>
<b>P / A</b>	<b>Ação/Meta:</b>	<b>Valores</b>				<b>Valor Global</b>
<b>P</b>	<b>CONSTRUÇÃO DE RAMPAS DE ACESSO AOS DEFICIENTES FÍSICOS NOS PRÉDIOS PÚBLICOS</b>	<b>2014</b>	<b>2015</b>	<b>2016</b>	<b>2017</b>	
		20.000,00	21.700,00	22.589,70	23.515,88	<b>87.805,58</b>
<b>Discriminação da Ação:</b>		<b>Unid. Orçamentária</b>	<b>Público Alvo</b>	<b>Produto</b>	<b>Unid. Medida</b>	<b>Meta Global</b>
Construção de Rampas de Acesso aos Deficientes Físicos.		Fundo de Assistência Social	Comunidade em Geral	Serviços prestados		Ação continuada
<b>Programa:</b>	<b>IMPLEMENTAÇÃO DE POLÍTICAS SOCIAIS</b>					<b>VALOR TOTAL</b>
<b>Objetivo do Programa:</b>	Atendimento às pessoas da melhor idade carente um conforto para a velhice					<b>219.513,94</b>
<b>P / A</b>	<b>Ação/Meta:</b>	<b>Valores</b>				<b>Valor Global</b>
<b>P</b>	<b>CONSTRUÇÃO DA CASA DO ABRIGO LAR DO IDOSO</b>	<b>2014</b>	<b>2015</b>	<b>2016</b>	<b>2017</b>	
		50.000,00	54.250,00	56.474,25	58.789,69	<b>219.513,94</b>
<b>Discriminação da Ação:</b>		<b>Unid. Orçamentária</b>	<b>Público Alvo</b>	<b>Produto</b>	<b>Unid. Medida</b>	<b>Meta Global</b>
Construção da Casa do Abrigo Lar do Idoso		Fundo de Assistência Social	Comunidade em Geral	Serviços prestados		Ação continuada






ANEXO II  
PPA 2014/2017 - INVESTIMENTOS

<b>Programa:</b>	<b>IMPLEMENTAÇÃO DE POLÍTICAS SOCIAIS</b>				<b>VALOR TOTAL</b> <b>219.513,94</b>
<b>Objetivo do Programa:</b>	Dotar o órgão de melhores condições físicas para a missão de zelar pelo Atendimento e acompanhamento dos direitos da criança e do adolescente.				
<b>P / A</b>	<b>Ação/Meta:</b>	<b>Valores</b>			<b>Valor Global</b>
<b>P</b>	<b>CONSTRUÇÃO DA DO PRÉDIO DO CONSELHO TUTELAR</b>	<b>2014</b>	<b>2015</b>	<b>2016</b>	<b>2017</b>
		50.000,00	54.250,00	56.474,25	58.789,69
<b>Discriminação da Ação:</b>		<b>Unid. Orçamentária</b>	<b>Público Alvo</b>	<b>Produto</b>	<b>Unid. Medida</b>
Construção do Prédio do Conselho Tutelar		Fundo de Assistência Social	Comunidade em Geral	Serviços prestados	Ação continuada
<b>Programa:</b>	<b>IMPLEMENTAÇÃO DE POLÍTICAS SOCIAIS</b>				<b>VALOR TOTAL</b> <b>219.513,94</b>
<b>Objetivo do Programa:</b>	Atacar de forma ostensiva os problemas sociais do município, visando assegurar à população mais carente perspectivas de uma vida melhor				
<b>P / A</b>	<b>Ação/Meta:</b>	<b>Valores</b>			<b>Valor Global</b>
<b>P</b>	<b>CONSTRUÇÃO, REFORMA E AMPLIAÇÃO DA CASA DA MÃE CARENTE</b>	<b>2014</b>	<b>2015</b>	<b>2016</b>	<b>2017</b>
		50.000,00	54.250,00	56.474,25	58.789,69
<b>Discriminação da Ação:</b>		<b>Unid. Orçamentária</b>	<b>Público Alvo</b>	<b>Produto</b>	<b>Unid. Medida</b>
Assegurar recursos para a construção, reforma e ampliação da casa da mãe carente, visando o atendimento às gestantes de várias regiões, fazendas e assentamentos.		Fundo de Assistência Social	Comunidade em Geral	Serviços prestados	Ação continuada
<b>Programa:</b>	<b>IMPLEMENTAÇÃO DE POLÍTICAS SOCIAIS</b>				<b>VALOR TOTAL</b> <b>87.805,58</b>
<b>Objetivo do Programa:</b>	Atacar de forma ostensiva os problemas sociais do município, visando assegurar à população mais carente perspectivas de uma vida melhor				
<b>P / A</b>	<b>Ação/Meta:</b>	<b>Valores</b>			<b>Valor Global</b>
<b>A</b>	<b>IMPLEMENTAÇÃO DO PROGRAMA GOVERNO ITINERANTE</b>	<b>2014</b>	<b>2015</b>	<b>2016</b>	<b>2017</b>
		20.000,00	21.700,00	22.589,70	23.515,88
<b>Discriminação da Ação:</b>		<b>Unid. Orçamentária</b>	<b>Público Alvo</b>	<b>Produto</b>	<b>Unid. Medida</b>
Garantir recursos necessários para a implantação do governo itinerante, levando a estrutura administrativa às micro-regiões e zona rural, com diversas ações assistenciais.		Fundo de Assistência Social	Comunidade em Geral	Serviços prestados	Ação continuada




ANEXO II  
PPA 2014/2017 - INVESTIMENTOS

<b>Programa:</b>	<b>IMPLEMENTAÇÃO DE POLÍTICAS SOCIAIS</b>				<b>VALOR TOTAL</b>
					<b>131.708,37</b>
<b>Objetivo do Programa:</b>	Evitar a proliferação desordenada do crescimento familiar da população carente				
<b>P / A</b>	<b>Ação/Meta:</b>	<b>Valores</b>			<b>Valor Global</b>
<b>A</b>	<b>AQUISIÇÃO DE INSUMOS PROGRAMA PLANEJAMENTO FAMILIAR</b>	<b>2014</b>	<b>2015</b>	<b>2016</b>	<b>2017</b>
		30.000,00	32.550,00	33.884,55	35.273,82
		<b>131.708,37</b>			
<b>Discriminação da Ação:</b>	<b>Unid. Orçamentária</b>	<b>Público Alvo</b>	<b>Produto</b>	<b>Unid. Medida</b>	<b>Meta Global</b>
Aquisição de medicamentos e acompanhamento médico ao Programa de Planejamento Familiar.	Fundo de Assistência Social	Comunidade em Geral	Serviços prestados		Ação continuada
<b>Programa:</b>	<b>IMPLEMENTAÇÃO DE POLÍTICAS SOCIAIS</b>				<b>VALOR TOTAL</b>
					<b>219.513,94</b>
<b>Objetivo do Programa:</b>	Dotar os bairros de Centros de Encontro de Lazer e discussão dos problemas sociais				
<b>P / A</b>	<b>Ação/Meta:</b>	<b>Valores</b>			<b>Valor Global</b>
<b>P</b>	<b>CONSTRUÇÃO DE CENTROS COMUNITÁRIOS</b>	<b>2014</b>	<b>2015</b>	<b>2016</b>	<b>2017</b>
		50.000,00	54.250,00	56.474,25	58.789,69
		<b>219.513,94</b>			
<b>Discriminação da Ação:</b>	<b>Unid. Orçamentária</b>	<b>Público Alvo</b>	<b>Produto</b>	<b>Unid. Medida</b>	<b>Meta Global</b>
Construção de Centros Comunitários nos Bairros.	Fundo de Assistência Social	Comunidade em Geral	Serviços prestados		Ação continuada
<b>Programa:</b>	<b>IMPLEMENTAÇÃO DE POLÍTICAS SOCIAIS</b>				<b>VALOR TOTAL</b>
					<b>219.513,94</b>
<b>Objetivo do Programa:</b>	Acomodar condignamente em sede própria a população, para atendimento das lides provocadas seus direitos de defesa ao consumidor.				
<b>P / A</b>	<b>Ação/Meta:</b>	<b>Valores</b>			<b>Valor Global</b>
<b>P</b>	<b>CONSTRUÇÃO DO PROCON MUNICIPAL</b>	<b>2014</b>	<b>2015</b>	<b>2016</b>	<b>2017</b>
		50.000,00	54.250,00	56.474,25	58.789,69
		<b>219.513,94</b>			
<b>Discriminação da Ação:</b>	<b>Unid. Orçamentária</b>	<b>Público Alvo</b>	<b>Produto</b>	<b>Unid. Medida</b>	<b>Meta Global</b>
Construção do Procon Municipal	Fundo de Assistência Social	Comunidade em Geral	Serviços prestados		Ação continuada
<b>Programa:</b>	<b>IMPLEMENTAÇÃO DE POLÍTICAS SOCIAIS</b>				<b>VALOR TOTAL</b>
					<b>87.805,58</b>
<b>Objetivo do Programa:</b>	Acompanhamento e solução das ocorrências da população carente.				
<b>P / A</b>	<b>Ação/Meta:</b>	<b>Valores</b>			<b>Valor Global</b>
<b>P</b>	<b>IMPLANTAÇÃO DO PROGRAMA DE ENFRENTAMENTO A POBREZA</b>	<b>2014</b>	<b>2015</b>	<b>2016</b>	<b>2017</b>
		20.000,00	21.700,00	22.589,70	23.515,88
		<b>87.805,58</b>			
<b>Discriminação da Ação:</b>	<b>Unid. Orçamentária</b>	<b>Público Alvo</b>	<b>Produto</b>	<b>Unid. Medida</b>	<b>Meta Global</b>
Aquisição de Insumos.	Fundo de Assistência Social	Comunidade em Geral	Serviços prestados		Ação continuada




ANEXO II  
PPA 2014/2017 - INVESTIMENTOS

<b>Programa:</b>	<b>IMPLEMENTAÇÃO DE POLÍTICAS SOCIAIS</b>				<b>VALOR TOTAL</b> <b>87.805,58</b>	
<b>Objetivo do Programa:</b>	Dotar o órgão de condições de locomoção para atendimento aos problemas das Crianças e Adolescentes					
<b>P / A</b>	<b>Ação/Meta:</b>	<b>Valores</b>				<b>Valor Global</b>
<b>P</b>	<b>AQUISIÇÃO DE VEÍCULOS E MOTOS DO CONSELHO TUTELAR</b>	<b>2014</b>	<b>2015</b>	<b>2016</b>	<b>2017</b>	<b>87.805,58</b>
		20.000,00	21.700,00	22.589,70	23.515,88	
<b>Discriminação da Ação:</b>	<b>Unid. Orçamentária</b>	<b>Público Alvo</b>	<b>Produto</b>	<b>Unid. Medida</b>	<b>Meta Global</b>	
Aquisição de Veículos e Motos	Fundo de Assistência Social	Comunidade em Geral	Serviços prestados		Ação continuada	
<b>Programa:</b>	<b>IMPLEMENTAÇÃO DE POLÍTICAS SOCIAIS</b>				<b>VALOR TOTAL</b> <b>131.708,37</b>	
<b>Objetivo do Programa:</b>	Proporcionar aos visitantes maior conforto na visita aos entes queridos					
<b>P / A</b>	<b>Ação/Meta:</b>	<b>Valores</b>				<b>Valor Global</b>
<b>P</b>	<b>REFORMA E AMPLIAÇÃO DO CEMITÉRIO MUNICIPAL</b>	<b>2014</b>	<b>2015</b>	<b>2016</b>	<b>2017</b>	<b>131.708,37</b>
		30.000,00	32.550,00	33.884,55	35.273,82	
<b>Discriminação da Ação:</b>	<b>Unid. Orçamentária</b>	<b>Público Alvo</b>	<b>Produto</b>	<b>Unid. Medida</b>	<b>Meta Global</b>	
Reforma e Ampliação do Cemitério Municipal	Fundo de Assistência Social	Comunidade em Geral	Serviços prestados		Ação continuada	
<b>Programa:</b>	<b>IMPLEMENTAÇÃO DE POLÍTICAS SOCIAIS</b>				<b>VALOR TOTAL</b> <b>131.708,37</b>	
<b>Objetivo do Programa:</b>	Proporcionar aos munícipes carentes o atendimento às suas necessidades					
<b>P / A</b>	<b>Ação/Meta:</b>	<b>Valores</b>				<b>Valor Global</b>
<b>P</b>	<b>CONSTRUÇÃO DO PRÉDIO DO CRAS - CENTRO DE REFERÊNCIA DE ASSISTÊNCIA SOCIAL</b>	<b>2014</b>	<b>2015</b>	<b>2016</b>	<b>2017</b>	<b>131.708,37</b>
		30.000,00	32.550,00	33.884,55	35.273,82	
<b>Discriminação da Ação:</b>	<b>Unid. Orçamentária</b>	<b>Público Alvo</b>	<b>Produto</b>	<b>Unid. Medida</b>	<b>Meta Global</b>	
Construção do Prédio do C.R.A.S.	Fundo de Assistência Social	Comunidade em Geral	Serviços prestados		Ação continuada	
<b>TOTAL</b>		<b>440.000,00</b>	<b>477.400,00</b>	<b>496.973,40</b>	<b>517.349,31</b>	<b>1.931.722,71</b>




ANEXO II  
PPA 2014/2017 - DESPESAS CONTINUADAS

UNIDADE ORÇAMENTÁRIA	SECRETARIA MUNICIPAL DE CONTROLE E GESTÃO	VALOR TOTAL DA UNIDADE ORÇAMENTÁRIA				8.517.141,04
<b>Programa:</b>	<b>GESTÃO ADMINISTRATIVA</b>				<b>VALOR TOTAL</b>	
<b>Objetivo do Programa:</b>	Estabelecer o Custeio da Máquina Administrativa				<b>7.902.501,99</b>	
<b>P / A</b>	<b>Ação/ Meta:</b>	<b>Valores</b>				<b>Valor Global</b>
<b>A</b>	<b>MANUTENÇÃO DAS ATIVIDADES DA SECRETARIA</b>	<b>2014</b>	<b>2015</b>	<b>2016</b>	<b>2017</b>	
		1.800.000,00	1.953.000,00	2.033.073,00	2.116.428,99	<b>7.902.501,99</b>
<b>Discriminação da Ação:</b>		<b>Unid. Orçamentária</b>	<b>Público Alvo</b>	<b>Produto</b>	<b>Unid. Medida</b>	<b>Meta Global</b>
Manutenção das atividades da secretaria voltadas para as políticas do governo municipal, segundo suas atribuições regimentais.		Sec. Controle e Gestão	Comunidade em Geral	Serviços prestados		Ação continuada
<b>Programa:</b>	<b>ASSISTÊNCIA PREVIDENCIÁRIA</b>				<b>VALOR TOTAL</b>	
<b>Objetivo do Programa:</b>	Assegurar a melhoria das atividades de seguridade previdenciária, bem como, assegurar recursos para pagamento de proventos aos inativos e pensionistas de responsabilidade da Prefeitura.				<b>351.222,31</b>	
<b>P / A</b>	<b>Ação/ Meta:</b>	<b>Valores</b>				<b>Valor Global</b>
<b>A</b>	<b>ENCARGOS COM INATIVOS E PENSIONISTAS</b>	<b>2014</b>	<b>2015</b>	<b>2016</b>	<b>2017</b>	
		80.000,00	86.800,00	90.358,80	94.063,51	<b>351.222,31</b>
<b>Discriminação da Ação:</b>		<b>Unid. Orçamentária</b>	<b>Público Alvo</b>	<b>Produto</b>	<b>Unid. Medida</b>	<b>Meta Global</b>
Garantia de recursos necessários para atendimento dos benefícios de aposentadorias e pensões.		Sec. Controle e Gestão	Comunidade em Geral	Serviços prestados		Ação continuada
<b>Programa:</b>	<b>GESTÃO DE RECURSOS</b>				<b>VALOR TOTAL</b>	
<b>Objetivo do Programa:</b>	Promover ações que levem à melhoria dos processos da administração pública, norteadas pelos princípios da eficiência, da responsabilidade fiscal e da transparência.				<b>131.708,37</b>	
<b>P / A</b>	<b>Ação/ Meta:</b>	<b>Valores</b>				<b>Valor Global</b>
<b>A</b>	<b>MANUTENÇÃO DAS ATIVIDADES DA SECRETARIA</b>	<b>2014</b>	<b>2015</b>	<b>2016</b>	<b>2017</b>	
		30.000,00	32.550,00	33.884,55	35.273,82	<b>131.708,37</b>
<b>Discriminação da Ação:</b>		<b>Unid. Orçamentária</b>	<b>Público Alvo</b>	<b>Produto</b>	<b>Unid. Medida</b>	<b>Meta Global</b>
Manutenção das atividades da secretaria voltadas para as políticas do governo municipal, segundo suas atribuições regimentais.		Sec. Controle e Gestão	Comunidade em Geral	Serviços prestados		Ação continuada



ANEXO II  
PPA 2014/2017 - DESPESAS CONTINUADAS

<b>Programa:</b>	<b>PROTEÇÃO AO CIDADÃO</b>				<b>VALOR TOTAL</b> <b>131.708,37</b>
<b>Objetivo do Programa:</b>	Prevenir e diminuir a violência e a criminalidade no município por meio da integração entre o Município e o Estado.				
<b>P / A</b>	<b>Ação/Meta:</b>	<b>Valores</b>			<b>Valor Global</b>
<b>A</b>	<b>MANUTENÇÃO DAS ATIVIDADES DE SEGURANÇA PÚBLICA</b>	<b>2014</b>	<b>2015</b>	<b>2016</b>	<b>2017</b>
		30.000,00	32.550,00	33.884,55	35.273,82
<b>Discriminação da Ação:</b>		<b>Unid. Orçamentária</b>	<b>Público Alvo</b>	<b>Produto</b>	<b>Unid. Medida</b>
Manutenção das atividades da secretaria voltadas para as políticas de segurança pública, segundo suas atribuições.		Sec. Controle e Gestão	Comunidade em Geral	Serviços prestados	
					<b>Meta Global</b>
					<b>131.708,37</b>
					<b>Ação continuada</b>
<b>TOTAL</b>		<b>1.940.000,00</b>	<b>2.104.900,00</b>	<b>2.191.200,90</b>	<b>2.281.040,14</b>





**CAMARA MUNICIPAL VEREADOR ALFEU CÂNDIDO  
SANTA RITA DO PARDO  
ESTADO DE MATO GROSSO DO SUL**

RUA JOAQUIM CECÍLIO DE LIMA, 1700  
FONE (67) 3591-1122 - FAX (67) 3591 1486  
CEP 79.690-000 - SANTA RITA DO PARDO – MS  
www.cmsantaritadopardo.ms.gov.br

**AUTÓGRAFO DE LEI N. 022/2013  
DE 23 DE SETEMBRO DE 2013.**

**DO**

**PROJETO DE LEI ORDINÁRIA Nº. 024/2013, DE 14 DE AGOSTO DE 2013.**

A CÂMARA MUNICIPAL DE SANTA RITA DO PARDO-ESTADO DE MATO GROSSO DO SUL, REGIMENTALMENTE APROVOU O PROJETO DE LEI ORDINÁRIA Nº. 024/2013 DE 14 DE AGOSTO DE 2013, QUE “DISPÕE SOBRE O PLANO PLURIANUAL PARA O QUADRIÊNIO DE 2.014 A 2.017, E DÁ OUTRAS PROVIDÊNCIAS”. PORTANTO AUTORIZA O PODER EXECUTIVO MUNICIPAL A SANCIONAR E PROMULGAR A SEGUINTE LEI.

**APRESENTA O SEGUINTE AUTÓGRAFO DE LEI:**

Art. 1º - Esta Lei institui o Plano Plurianual para o quadriênio 2.014 a 2.017, em cumprimento ao disposto no art.165, parágrafo 1º, da Constituição Federal, estabelecendo, para o período, os programas com seus respectivos objetivos, indicadores e montantes de recursos a serem aplicados em despesas de capital e outras delas decorrentes e nas despesas de duração continuada, na forma dos Anexos I – Estimativa das Receitas Próprias e de Transferências e Anexo II – Estimativa das Despesas duração Continuada e Investimentos.

Art. 2º - A exclusão ou alteração de programas constantes desta lei, bem como a inclusão de novos programas serão propostos pelo Poder Executivo, através de Projeto de Lei de Revisão do Plano ou Projeto de lei específico.

Art. 3º - A inclusão, exclusão ou alteração de ações orçamentárias no Plano Plurianual poderão ocorrer por intermédio da lei orçamentária anual ou de seus créditos adicionais, apropriando-se ao respectivo programa, as modificações conseqüentes.

Parágrafo Único - De acordo com o disposto no caput deste artigo, fica o Poder Executivo autorizado a adequar as metas das ações orçamentárias para compatibilizá-las com as alterações de valor ou com outras modificações efetivadas na lei orçamentária anual.




**CAMARA MUNICIPAL VEREADOR ALFEU CÂNDIDO  
SANTA RITA DO PARDO  
ESTADO DE MATO GROSSO DO SUL**

RUA JOAQUIM CECÍLIO DE LIMA, 1700  
FONE (67) 3591-1122 - FAX (67) 3591 1486  
CEP 79.690-000 - SANTA RITA DO PARDO – MS  
[www.cmsantaritadopardo.ms.gov.br](http://www.cmsantaritadopardo.ms.gov.br)

Art. 4º Fica o Poder Executivo autorizado a alterar, incluir ou excluir produtos e respectivas metas das ações do Plano Plurianual, desde que estas modificações contribuam para a realização do objetivo do Programa.

Art. 5º Esta Lei entra em vigor na data de sua publicação.

Santa Rita do Pardo – Estado de Mato Grosso do Sul, aos 23 de setembro de 2013.

  
**Ruy Fernandes Castelo Branco**  
Presidente

  
**Jonas Martins Faustino**  
1º Secretário

**PREFEITURA MUNICIPAL DE SANTA RITA DO PARDO - MS**

**ANEXO I - PLANO PLURIANUA QUADRIÊNIO 2.014 A 2.017  
ESTIMATIVA DE RECEITAS PRÓPRIAS E TRANSFERÊNCIAS**

RUBRICA	ESPECIFICAÇÃO	2014	2015	2016	2017
1.000.00.00	RECEITAS CORRENTES	29.879.815,00	32.419.599,28	33.748.802,85	35.132.503,76
1.100.00.00	Receita Tributária	1.739.255,00	1.887.091,68	1.964.462,43	2.045.005,39
1.110.00.00	Impostos	1.678.495,00	1.821.167,08	1.895.834,93	1.973.564,16
1.112.00.00	Impostos sobre o Patrimônio e a Renda	1.252.090,00	1.358.517,65	1.414.216,87	1.472.199,77
1.112.02.00	Impostos sobre a Propriedade Predial e Territorial Urbana	130.200,00	141.267,00	147.058,95	153.088,36
1.112.04.00	Imposto sobre a Renda e Proventos de Qualquer Natureza	416.640,00	452.054,40	470.588,63	489.882,76
1.112.08.00	Imposto sobre Transmissão "Inter Vivos" de Bens Imóveis e de Direitos Reais s/Imóveis	705.250,00	765.196,25	796.569,30	829.228,64
1.113.00.00	Imposto sobre a Produção e Circulação	426.405,00	462.649,43	481.618,05	501.364,39
1.113.05.00	Impostos sobre Serviços de Qualquer Natureza	426.405,00	462.649,43	481.618,05	501.364,39
1.120.00.00	Taxas	60.760,00	65.924,60	68.627,51	71.441,24
1.121.00.00	Taxas pelo Exercício do Poder de Polícia	26.040,00	28.253,40	29.411,79	30.617,67
1.121.17.00	Taxas de Fiscalização de Vigilância Sanitária	1.085,00	1.177,23	1.225,49	1.275,74
1.121.22.00	Taxas de Serviços Administrativos	1.085,00	1.177,23	1.225,49	1.275,74
1.121.25.00	Taxa de Licença p/ Funcionamento de Estabelecimentos Comerciais, Ind. e Prestadoras de Serviços	9.765,00	10.595,03	11.029,42	11.481,63
1.121.26.00	Taxa de Publicidade Comercial	1.085,00	1.177,23	1.225,49	1.275,74
1.121.28.00	Taxa de Funcionamento de Estabelecimentos em Horário Especial	1.085,00	1.177,23	1.225,49	1.275,74
1.121.29.00	Taxa de Licença para Execução de Obras	1.085,00	1.177,23	1.225,49	1.275,74
1.121.30.00	Taxa Para Exercício de Comércio Eventual ou Ambulante	1.085,00	1.177,23	1.225,49	1.275,74
1.121.99.00	Outras Taxas pelo Exercício do Poder de Polícia	8.680,00	9.417,80	9.803,93	10.205,89
1.121.32.00	Taxa de Aprovação do Projeto de Construção Civil	1.085,00	1.177,23	1.225,49	1.275,74

2





PREFEITURA MUNICIPAL DE SANTA RITA DO PARDO - MS

ANEXO I - PLANO PLURIANUA QUADRIÊNIO 2.014 A 2.017  
ESTIMATIVA DE RECEITAS PRÓPRIAS E TRANSFERÊNCIAS

RUBRICA	ESPECIFICAÇÃO	2014	2015	2016	2017
1.122.00.00	Taxas pela Prestação de Serviços	34.720,00	37.671,20	39.215,72	40.823,56
1.122.10.00	Taxas de Expediente	1.085,00	1.177,23	1.225,49	1.275,74
1.122.12.00	Emolumentos e Custas Processuais Administrativas	1.085,00	1.177,23	1.225,49	1.275,74
1.122.20.00	Taxas de Serviços Diversos	1.085,00	1.177,23	1.225,49	1.275,74
1.122.21.00	Taxa de Serviços Cadastrais	1.085,00	1.177,23	1.225,49	1.275,74
1.122.28.00	Taxa de Cemitérios	1.085,00	1.177,23	1.225,49	1.275,74
1.122.90.00	Taxa de Limpeza Pública	6.510,00	7.063,35	7.352,95	7.654,42
1.122.99.00	Outras Taxas pela Prestação de Serviços	22.785,00	24.721,73	25.735,32	26.790,46
1.130.00.00	Contribuição de Melhoria	109.585,00	60.038,48	62.500,05	65.062,55
1.130.04.00	Contribuição de Melhoria para Pavimentação e Obras Complementares	1.085,00	1.177,23	1.225,49	1.275,74
1.200.00.00	Receita de Contribuições	54.250,00	58.861,25	61.274,56	63.786,82
1.230.00.00.00	Contribuição para o Custeio do Serviço de Iluminação Pública	54.250,00	58.861,25	61.274,56	63.786,82
1.300.00.00	Receita Patrimonial	284.270,00	308.432,95	321.078,70	334.242,93
1.310.00.00	Receitas Imobiliárias	235.445,00	255.457,83	265.931,60	276.834,79
1.311.00.00	Aluguéis	5.425,00	5.886,13	6.127,46	6.378,68
1.319.00.00	Outras Receitas Imobiliárias	230.020,00	249.571,70	259.804,14	270.456,11
1.320.00.00	Receitas de Valores Mobiliários	48.825,00	52.975,13	55.147,11	57.408,14
1.325.00.00	Remuneração de Depósitos Bancários	48.825,00	52.975,13	55.147,11	57.408,14
1.325.01.00	Remuneração de Depósitos de Recursos Vinculados	48.825,00	52.975,13	55.147,11	57.408,14
1.325.02.00	Remuneração de Depósitos de Recursos NãoVinculados	0,00	0,00	0,00	0,00
1.390.00.00	Outras Receitas Patrimoniais	0,00	0,00	0,00	0,00
1.400.00.00	Receita Agropecuária	1.065,00	1.177,23	1.225,49	1.275,74
1.410.00.00	Receita da Produção Vegetal	0,00	0,00	0,00	0,00

PREFEITURA MUNICIPAL DE SANTA RITA DO PARDO - MS

ANEXO I - PLANO PLURIANUA QUADRIÊNIO 2.014 A 2.017  
ESTIMATIVA DE RECEITAS PRÓPRIAS E TRANSFERÊNCIAS

RUBRICA	ESPECIFICAÇÃO	2014	2015	2016	2017
1.420.00.00	Receita da Produção Animal e Derivados	0,00	0,00	0,00	0,00
1.490.00.00	Outras Receitas Agropecuárias	1.085,00	1.177,23	1.225,49	1.275,74
1.600.00.00	Receita de Serviços	9.765,00	10.595,03	11.029,42	11.481,63
1.600.05.00	Serviços de Saúde	4.340,00	4.708,90	4.901,96	5.102,95
1.600.13.00	Serviços Administrativos	5.425,00	5.886,13	6.127,46	6.378,68
1.700.00.00	TRANSFERENCIAS CORRENTES	27.356.105,00	29.681.373,93	30.898.310,26	32.165.140,98
1.720.00.00	Transferências Intergovernamentais	27.251.945,00	29.568.360,33	30.780.663,10	32.042.670,29
1.721.00.00	Transferências da União	12.903.905,00	14.000.736,93	14.574.767,14	15.172.332,59
1.721.01.00	Participação na Receita da União	9.548.000,00	10.359.580,00	10.784.322,78	11.226.480,01
1.721.22.00	Transferências de Compensação Financeira	1.619.905,00	1.757.596,93	1.829.658,40	1.904.674,39
1.721.33.00	Transferência de Recursos do Sistema Único de Saúde - Repasse Fundo a Fundo	832.195,00	902.931,58	939.951,77	978.489,79
1.721.34.00	Transferências Recursos Fundo Nacional de Assistência Social - F.N.A.S.	120.435,00	130.671,98	136.029,53	141.606,74
1.721.35.00	Transferência de Rec Fundo Nacional Desenvolvimento da Educação F.N.D.E.	571.795,00	620.397,58	645.833,88	672.313,06
1.721.99.00	Outras Transferências da União	211.575,00	229.558,88	238.970,79	248.768,59
1.722.00.00	Transferências dos Estados	10.367.175,00	11.248.384,88	11.709.568,65	12.189.660,97
1.722.01.00	Participação na Receita dos Estados	8.783.075,00	9.529.636,38	9.920.351,47	10.327.085,88
1.722.33.00	Transferência de Recursos do Estado para Programas de Saúde - Repasse Fundo	400.365,00	434.396,03	452.206,26	470.746,72
1.722.99.00	Outras Transferências dos Estados	1.183.735,00	1.284.352,48	1.337.010,93	1.391.828,37
1.724.00.00	Transferências Multigovernamentais	3.980.865,00	4.319.238,53	4.496.327,30	4.680.676,72
1.724.01.00	Transf. Recursos do Fundo de Manut. Desenvolvimento Educação Básica e de Val. Prof. Educação - FUNDEB	3.980.865,00	4.319.238,53	4.496.327,30	4.680.676,72
1.730.00.00	Transferências de Instituições Privadas	0,00	0,00	0,00	0,00
1.750.00.00	Transferências de Pessoas	0,00	0,00	0,00	0,00

PREFEITURA MUNICIPAL DE SANTA RITA DO PARDO - MS

ANEXO I - PLANO PLURIANUAL QUADRIÊNIO 2.014 A 2.017  
ESTIMATIVA DE RECEITAS PRÓPRIAS E TRANSFERÊNCIAS

RUBRICA	ESPECIFICAÇÃO	2014	2015	2016	2017
1.760.00.00	Transferência de Convênios	104.160,00	113.013,60	117.647,16	122.470,69
1.761.00.00	Transferências Convênios da União e de suas Entidades	11.935,00	12.949,48	13.480,40	14.033,10
1.761.01.00	Transferências de Convênios da União para o Sistema Unico de Saúde - S.U.S.	1.085,00	1.177,23	1.225,49	1.275,74
1.761.02.00	Transferência de Convênios da União para Programas de Educação	5.425,00	5.886,13	6.127,46	6.378,68
1.761.03.00	Transferência de Convênios da União para Programas na Area Social	1.085,00	1.177,23	1.225,49	1.275,74
1.761.04.00	Transferências de Convênios da União Destinadas a Programas de Combate à Fome	1.085,00	1.177,23	1.225,49	1.275,74
1.761.05.00	Transferência de Convênios da União Destinados a Programas de Saneamento Básico	1.085,00	1.177,23	1.225,49	1.275,74
1.761.99.00	Outras Transferências de Convênios da União	2.170,00	2.354,45	2.450,98	2.551,47
1.762.00.00	Transferências de Convênios dos Estados, Distrito Federal e suas Entidades	92.225,00	100.064,13	104.166,75	108.437,59
1.762.01.00	Transferências de Convênio dos Estados para o Sistema Único de Saúde – SUS	1.085,00	1.177,23	1.225,49	1.275,74
1.762.02.00	Transferências de Convênio dos Estados Destinadas a Programas de Educação	1.085,00	1.177,23	1.225,49	1.275,74
1.762.99.00	Outras Transferências de Convênio dos Estados	90.055,00	97.709,68	101.715,77	105.886,12
1.900.00.00	Outras Receitas Correntes	435.085,00	472.067,23	491.421,98	511.570,28
1.910.00.00	Multas e Juros de Mora	20.615,00	22.367,28	23.284,33	24.238,99
1.911.00.00	Multas e Juros de Mora dos Tributos	5.425,00	5.886,13	6.127,46	6.378,68
1.911.36.00	Multas e Juros de Mora do Imposto sobre a Propriedade Predial e Territorial Urbana – I.P.T.U.	2.170,00	2.354,45	2.450,98	2.551,47
1.911.39.00	Multas e Juros de Mora do Imposto sobre a Transmissão Inter-Vivos de Bens Imóveis – I.T.B.I.	1.085,00	1.177,23	1.225,49	1.275,74
1.911.40.00	Multas e Juros de Mora de Outros Tributos	2.170,00	2.354,45	2.450,98	2.551,47
1.913.00.00	Multa e Juros de Mora da Dívida Ativa dos Tributos	15.190,00	16.481,15	17.156,88	17.860,31
1.913.11.00	Multas e Juros de Mora da Dívida Ativa do Imp.s/ Prop. Pred.Ter.Urb - IPTU	10.850,00	11.772,25	12.254,91	12.757,36
1.913.99.00	Multas E Juros de Mora da Dívida Ativa de Outros Tributos	4.340,00	4.708,90	4.901,96	5.102,95
1.920.00.00	Indenizações e Restituições	318.990,00	346.104,15	360.294,42	375.066,49

2

PREFEITURA MUNICIPAL DE SANTA RITA DO PARDO - MS

ANEXO I - PLANO PLURIANUAL QUADRIÊNIO 2.014 A 2.017  
ESTIMATIVA DE RECEITAS PRÓPRIAS E TRANSFERÊNCIAS

RUBRICA	ESPECIFICAÇÃO	2014	2015	2016	2017
1.921.00.00	Indenizações	186.620,00	202.482,70	210.784,49	219.426,65
1.921.99.00	Outras Indenizações	186.620,00	202.482,70	210.784,49	219.426,65
1.922.00.00	Restituições	132.370,00	143.621,45	149.509,93	155.639,84
1.922.99.00	Outras Restituições	132.370,00	143.621,45	149.509,93	155.639,84
1.930.00.00	Receita da Dívida Ativa	78.120,00	84.760,20	88.235,37	91.853,02
1.931.00.00	Receita da Dívida Ativa Tributária	75.950,00	82.405,75	85.784,39	89.301,55
1.931.01.00	Receita da Dívida Ativa Tributária Impostos	75.950,00	82.405,75	85.784,39	89.301,55
1.932.00.00	Receita da Dívida Ativa Não Tributária	2.170,00	2.354,45	2.450,98	2.551,47
1.932.99.00	Receita da Dívida Ativa Não Tributária de Outros Tributos	2.170,00	2.354,45	2.450,98	2.551,47
1.990.00.00	Receitas Diversas	17.360,00	18.835,60	19.607,86	20.411,78
1.990.99.00	Outras Receitas	17.360,00	18.835,60	19.607,86	20.411,78
2.000.00.00	RECEITAS DE CAPITAL	1.094.765,00	1.187.820,03	1.236.520,65	1.287.217,99
2.100.00.00	Operações de Crédito	0,00	0,00	0,00	0,00
2.120.00.00	Operações de Crédito Externas	0,00	0,00	0,00	0,00
2.123.00.00	Operações de Crédito Externas Contratuais Relativas a Programas de Governo	0,00	0,00	0,00	0,00
2.123.05.00	Op. Crédito Externas p/Prog. Modern.Adm. Pública	0,00	0,00	0,00	0,00
2.200.00.00	Alienação de Bens	0,00	0,00	0,00	0,00
2.210.00.00	Alienação de Bens Móveis	0,00	0,00	0,00	0,00
2.219.00.00	Alienação de Outros Bens Móveis	0,00	0,00	0,00	0,00
2.220.00.00	Alienação de Bens Imóveis	0,00	0,00	0,00	0,00
2.229.00.00	Alienação de Outros Bens Imóveis	0,00	0,00	0,00	0,00
2.400.00.0	Transferências de Capital	1.093.680,00	1.186.642,80	1.235.295,15	1.285.942,26

PREFEITURA MUNICIPAL DE SANTA RITA DO PARDO - MS

ANEXO I - PLANO PLURIANUA QUADRIÊNIO 2.014 A 2.017  
ESTIMATIVA DE RECEITAS PRÓPRIAS E TRANSFERÊNCIAS

RUBRICA	ESPECIFICAÇÃO	2014	2015	2016	2017
2.470.00.00	Transferências de Convênios	890.785,00	966.501,73	1.006.128,30	1.047.379,56
2.471.00.00	Transferência de Convênios da União e de suas Unidades.	889.700,00	965.324,50	1.004.902,80	1.046.103,82
2.471.01.00	Transferências de Recursos de Convênios C/a União para o Sistema Único de Saúde - S.U.S.	325.500,00	353.167,50	367.647,37	382.720,91
2.471.02.00	Transferências de Convênio da União destinadas a Programas de Educação	217.000,00	235.445,00	245.098,25	255.147,27
2.471.03.00	Transferências de Convênios da União destinadas a Programas de Saneamento Básico	32.550,00	35.316,75	36.764,74	38.272,09
2.471.04.00	Transferências de Convênios da União destinadas a Programas de Meio Ambiente	10.850,00	11.772,25	12.254,91	12.757,36
2.471.05.00	Transferências de Convênios da União destinadas a Programas de Infra-Estrutura em Transporte	108.500,00	117.722,50	122.549,12	127.573,64
2.471.99.00	Outras Transferências de Convênios da União	195.300,00	211.900,50	220.588,42	229.632,55
2.472.00.00	Transferência de Convênios dos Estados e do Distrito Federal e Outras Entidades	202.895,00	220.141,08	229.166,86	238.562,70
2472.01.00	Transferências de Convênios dos Estados para o Sistema Único de Saúde - SUS	175.770,00	190.710,45	198.529,58	206.669,29
2472.02.00	Transferências de Convênios dos Estados destinadas a Programas de Educação	1.085,00	1.177,23	1.225,49	1.275,74
2472.03.00	Transferências de Convênios dos Estados destinadas a Programas de Saneamento Básico	1.085,00	1.177,23	1.225,49	1.275,74
2472.04.00	Transferências de Convênios dos Estados destinadas a Programas de Meio Ambiente	1.085,00	1.177,23	1.225,49	1.275,74
2472.05.00	Transferências de Convênios dos Estados destinadas a Programas de Infra-Estrutura em Transporte	1.085,00	1.177,23	1.225,49	1.275,74
2.472.99.00	Outras Transferências de Convênios do Estado	22.785,00	24.721,73	25.735,32	26.790,46
2.500.00.00	Outras Receitas de Capital	1.085,00	1.177,23	1.225,49	1.275,74
2.500.01.00	Outras Receitas	1.085,00	1.177,23	1.225,49	1.275,74
9.000.00.00	Deduções da Receita Corrente para Formação do Fundeb	3.537.100,00	3.837.753,50	3.995.101,39	4.158.900,55
9.700.00.00	Dedução das Transferências Correntes	3.537.100,00	3.837.753,50	3.995.101,39	4.158.900,55

PREFEITURA MUNICIPAL DE SANTA RITA DO PARDO - MS

ANEXO I - PLANO PLURIANUA QUADRIÊNIO 2.014 A 2.017  
ESTIMATIVA DE RECEITAS PRÓPRIAS E TRANSFERÊNCIAS

RUBRICA	ESPECIFICAÇÃO	2014	2015	2016	2017
9.720.00.00	Dedução das Transferências Intergovernamentais	3.537.100,00	3.837.753,50	3.995.101,39	4.158.900,55
9.721.00.00	Dedução das Transferências da União	1.844.500,00	2.001.282,50	2.083.335,08	2.168.751,82
9.721.01.00	Dedução das Recetas de Transferências da União	1.844.500,00	2.001.282,50	2.083.335,08	2.168.751,82
9.722.00.00	Dedução das Transferências dos Estados	1.692.600,00	1.836.471,00	1.911.766,31	1.990.148,73
9.722.01.00	Dedução da Participação na Receita dos Estados	1.692.600,00	1.836.471,00	1.911.766,31	1.990.148,73
<b>TDTAL DO PLAND PLURIANUAL DAS RECEITAS</b>		<b>27.437.480,00</b>	<b>29.769.665,80</b>	<b>30.990.222,10</b>	<b>32.260.821,20</b>

*J*

*[Handwritten Signature]*

*[Handwritten Mark]*

ANEXO II  
PPA 2014/2017 - DESPESAS CONTINUADAS

<b>UNIDADE ORÇAMENTÁRIA</b>	<b>CÂMARA MUNICIPAL</b>	<b>VALOR TOTAL DA UNIDADE ORÇAMENTÁRIA</b>				<b>4.939.063,75</b>
<b>Programa:</b>	<b>AÇÃO LEGISLATIVA</b>					<b>VALOR TOTAL</b>
<b>Objetivo do Programa:</b>	Manutenção das atividades da Câmara Municipal					<b>4.939.063,75</b>
<b>P / A</b>	<b>Ação/Meta:</b>	<b>Valores</b>				<b>Valor Global</b>
<b>A</b>	<b>MANUTENÇÃO DAS ATIVIDADES DO LEGISLATIVO MUNICIPAL</b>	<b>2014</b>	<b>2015</b>	<b>2016</b>	<b>2017</b>	
		1.125.000,00	1.220.625,00	1.270.670,63	1.322.768,12	<b>4.939.063,75</b>
<b>Discriminação da Ação:</b>		<b>Unid. Orçamentária</b>	<b>Público Alvo</b>	<b>Produto</b>	<b>Unid. Medida</b>	<b>Meta Global</b>
Manutenção das atividades Legislativas.		Câmara Municipal	Vereadores, servidores e comunidade em geral	Serviços prestados	Unidade	Ação continuada
<b>TOTAL</b>		<b>1.125.000,00</b>	<b>1.220.625,00</b>	<b>1.270.670,63</b>	<b>1.322.768,12</b>	<b>4.939.063,75</b>



ANEXO II  
PPA 2014/2017 - DESPESAS CONTINUADAS

UNIDADE ORÇAMENTÁRIA	GABINETE DO PREFEITO		VALOR TOTAL DA UNIDADE ORÇAMENTÁRIA		4.917.112,35
<b>Programa:</b>	<b>AÇÃO POLITICA DO GOVERNO</b>				<b>VALOR TOTAL</b>
<b>Objetivo do Programa:</b>	Integração com demais esferas de governo local, estadual e federal, com entidades representativas, coordenação e divulgação das ações políticas do governo municipal.				<b>3.863.445</b>
<b>P / A</b>	<b>Ação/Meta:</b>	<b>Valores</b>			<b>Valor Global</b>
<b>A</b>	<b>MANUTENÇÃO DAS ATIVIDADES DO GABINETE DO PREFEITO</b>	<b>2014</b>	<b>2015</b>	<b>2016</b>	<b>2017</b>
		880.000,00	954.800,00	993.946,80	1.034.698,62
<b>Discriminação da Ação:</b>		<b>Unid. Orçamentária</b>	<b>Público Alvo</b>	<b>Produto</b>	<b>Unid. Medida</b>
Atender a programação de apoio político às ações do Prefeito.		Gabinete do Prefeito	Comunidade em Geral	Serviços prestados	Unidade
					<b>Meta Global</b>
					<b>3.863.445,42</b>
					<b>Ação continuada</b>
<b>Programa:</b>	<b>ASSESSORIA JURÍDICA</b>				<b>VALOR TOTAL</b>
<b>Objetivo do Programa:</b>	Representação Jurídica do Município				<b>1.053.666,93</b>
<b>P / A</b>	<b>Ação/Meta:</b>	<b>Valores</b>			<b>Valor Global</b>
<b>A</b>	<b>MANUTENÇÃO DA ASSESSORIA JURÍDICA</b>	<b>2014</b>	<b>2015</b>	<b>2016</b>	<b>2017</b>
		240.000,00	260.400,00	271.076,40	282.190,53
<b>Discriminação da Ação:</b>		<b>Unid. Orçamentária</b>	<b>Público Alvo</b>	<b>Produto</b>	<b>Unid. Medida</b>
Manutenção da Assessoria Jurídica.		Gabinete do Prefeito	Comunidade em Geral	Serviços prestados	Unidade
					<b>Meta Global</b>
					<b>1.053.666,93</b>
					<b>Ação continuada</b>
<b>TOTAL</b>		<b>1.120.000,00</b>	<b>1.215.200,00</b>	<b>1.265.023,20</b>	<b>1.316.889,15</b>
					<b>4.917.112,35</b>



ANEXO II  
PPA 2014/2017 - DESPESAS CONTINUADAS

UNIDADE ORÇAMENTÁRIA	SECRETARIA MUNICIPAL DE CONTROLE E GESTÃO	VALOR TOTAL DA UNIDADE ORÇAMENTÁRIA				8.517.141,04
<b>Programa:</b>	<b>GESTÃO ADMINISTRATIVA</b>				<b>VALOR TOTAL</b> <b>7.902.501,99</b>	
<b>Objetivo do Programa:</b>	Estabelecer o Custeio da Máquina Administrativa					
<b>P / A</b>	<b>Ação/Meta:</b>	<b>Valores</b>				<b>Valor Global</b>
<b>A</b>	<b>MANUTENÇÃO DAS ATIVIDADES DA SECRETARIA</b>	<b>2014</b>	<b>2015</b>	<b>2016</b>	<b>2017</b>	
		1.800.000,00	1.953.000,00	2.033.073,00	2.116.428,99	<b>7.902.501,99</b>
<b>Discriminação da Ação:</b>		<b>Unid. Orçamentária</b>	<b>Público Alvo</b>	<b>Produto</b>	<b>Unid. Medida</b>	<b>Meta Global</b>
Manutenção das atividades da secretaria voltadas para as políticas do governo municipal, segundo suas atribuições regimentais.	Sec. Controle e Gestão	Comunidade em Geral	Serviços prestados			Ação continuada
<b>Programa:</b>	<b>ASSISTÊNCIA PREVIDENCIÁRIA</b>				<b>VALOR TOTAL</b> <b>351.222,31</b>	
<b>Objetivo do Programa:</b>	Assegurar a melhoria das atividades de seguridade previdenciária, bem como, assegurar recursos para pagamento de proventos aos inativos e pensionistas de responsabilidade da Prefeitura.					
<b>P / A</b>	<b>Ação/Meta:</b>	<b>Valores</b>				<b>Valor Global</b>
<b>A</b>	<b>ENCARGOS COM INATIVOS E PENSIONISTAS</b>	<b>2014</b>	<b>2015</b>	<b>2016</b>	<b>2017</b>	
		80.000,00	86.800,00	90.358,80	94.063,51	<b>351.222,31</b>
<b>Discriminação da Ação:</b>		<b>Unid. Orçamentária</b>	<b>Público Alvo</b>	<b>Produto</b>	<b>Unid. Medida</b>	<b>Meta Global</b>
Garantia de recursos necessários para atendimento dos benefícios de aposentadorias e pensões.	Sec. Controle e Gestão	Comunidade em Geral	Serviços prestados			Ação continuada
<b>Programa:</b>	<b>GESTÃO DE RECURSOS</b>				<b>VALOR TOTAL</b> <b>131.708,37</b>	
<b>Objetivo do Programa:</b>	Promover ações que levem à melhoria dos processos da administração pública, norteadas pelos princípios da eficiência, da responsabilidade fiscal e da transparência.					
<b>P / A</b>	<b>Ação/Meta:</b>	<b>Valores</b>				<b>Valor Global</b>
<b>A</b>	<b>MANUTENÇÃO DAS ATIVIDADES DA SECRETARIA</b>	<b>2014</b>	<b>2015</b>	<b>2016</b>	<b>2017</b>	
		30.000,00	32.550,00	33.884,55	35.273,82	<b>131.708,37</b>
<b>Discriminação da Ação:</b>		<b>Unid. Orçamentária</b>	<b>Público Alvo</b>	<b>Produto</b>	<b>Unid. Medida</b>	<b>Meta Global</b>
Manutenção das atividades da secretaria voltadas para as políticas do governo municipal, segundo suas atribuições regimentais.	Sec. Controle e Gestão	Comunidade em Geral	Serviços prestados			Ação continuada



ANEXO II  
PPA 2014/2017 - DESPESAS CONTINUADAS

<b>Programa:</b>	<b>PROTEÇÃO AO CIDADÃO</b>				<b>VALOR TOTAL</b> <b>131.708,37</b>	
<b>Objetivo do Programa:</b>	Prevenir e diminuir a violência e a criminalidade no município por meio da integração entre o Município e o Estado.					
<b>P / A</b>	<b>Ação/Meta:</b>	<b>Valores</b>				<b>Valor Global</b>
<b>A</b>	<b>MANUTENÇÃO DAS ATIVIDADES DE SEGURANÇA PÚBLICA</b>	<b>2014</b>	<b>2015</b>	<b>2016</b>	<b>2017</b>	<b>131.708,37</b>
		30.000,00	32.550,00	33.884,55	35.273,82	
<b>Discriminação da Ação:</b>		<b>Unid. Orçamentária</b>	<b>Público Alvo</b>	<b>Produto</b>	<b>Unid. Medida</b>	<b>Meta Global</b>
Manutenção das atividades da secretaria voltadas para as políticas de segurança pública, segundo suas atribuições.		Sec. Controle e Gestão	Comunidade em Geral	Serviços prestados		Ação continuada
<b>TOTAL</b>		<b>1.940.000,00</b>	<b>2.104.900,00</b>	<b>2.191.200,90</b>	<b>2.281.040,14</b>	<b>8.517.141,04</b>



ANEXO II  
PPA 2014/2017 - DESPESAS CONTINUADAS

UNIDADE ORÇAMENTÁRIA		GERÊNCIA DE ADMINISTRAÇÃO FINANCEIRA E RECEITAS		VALOR TOTAL DA UNIDADE ORÇAMENTÁRIA				7.502.064,66
<b>Programa:</b>	EXECUÇÃO DA AÇÃO JUDICIÁRIA						<b>VALOR TOTAL</b>	<b>109.756,97</b>
<b>Objetivo do Programa:</b>	Assegurar recursos necessários para pagamento de precatórios, conforme determina a Constituição Federal.							
<b>P / A</b>	<b>Ação/Meta:</b>	<b>Valores</b>				<b>Valor Global</b>		
<b>A</b>	<b>ENCARGOS COM PRECATÓRIOS JUDICIAIS</b>	<b>2014</b>	<b>2015</b>	<b>2016</b>	<b>2017</b>			
		25.000,00	27.125,00	28.237,13	29.394,85		<b>109.756,97</b>	
<b>Discriminação da Ação:</b>		<b>Unid. Orçamentária</b>	<b>Público Alvo</b>	<b>Produto</b>	<b>Unid. Medida</b>	<b>Meta Global</b>		
Atender ao pagamento dos precatórios, qualquer que seja a sua natureza, conforme o que se contém no art. 100 da Constituição Federal.		Gerência de Adm. Financeira e Receitas	Comunidade em Geral	Serviços prestados		Ação continuada		
<b>Programa:</b>	GESTÃO ADMINISTRATIVA FINANCEIRA						<b>VALOR TOTAL</b>	<b>5.987.418,44</b>
<b>Objetivo do Programa:</b>	Modernização e racionalização administrativa, visando maior eficiência e eficácia das ações de apoio as atividades finalísticas.							
<b>P / A</b>	<b>Ação/Meta:</b>	<b>Valores</b>				<b>Valor Global</b>		
<b>A</b>	<b>MANUTENÇÃO DAS ATIVIDADES DA GERÊNCIA DE ADMINISTRAÇÃO FINANCEIRA E RECEITAS</b>	<b>2014</b>	<b>2015</b>	<b>2016</b>	<b>2017</b>			
		1.363.790,00	1.479.712,15	1.540.380,35	1.603.535,94		<b>5.987.418,44</b>	
<b>Discriminação da Ação:</b>		<b>Unid. Orçamentária</b>	<b>Público Alvo</b>	<b>Produto</b>	<b>Unid. Medida</b>	<b>Meta Global</b>		
Manutenção das atividades da secretaria voltadas para as políticas do governo municipal, segundo suas atribuições regimentais.		Gerência de Adm. Financeira e Receitas	Comunidade em Geral	Serviços prestados		Ação continuada		
<b>Programa:</b>	PAGAMENTO DA DÍVIDA MUNICIPAL						<b>VALOR TOTAL</b>	<b>1.404.889,24</b>
<b>Objetivo do Programa:</b>	Pagamento do Principal e Encargos da Dívida Pública Municipal							
<b>P / A</b>	<b>Ação/Meta:</b>	<b>Valores</b>				<b>Valor Global</b>		
<b>A</b>	<b>ENCARGOS E PAGAMENTOS DA DÍVIDA MUNICIPAL</b>	<b>2014</b>	<b>2015</b>	<b>2016</b>	<b>2017</b>			
		320.000,00	347.200,00	361.435,20	376.254,04		<b>1.404.889,24</b>	
<b>Discriminação da Ação:</b>		<b>Unid. Orçamentária</b>	<b>Público Alvo</b>	<b>Produto</b>	<b>Unid. Medida</b>	<b>Meta Global</b>		
Garantia de recursos necessários para o pagamento da Dívida Fundada		Gerência de Adm. Financeira e Receitas	Comunidade em Geral	Serviços prestados		Ação continuada		
<b>TOTAL</b>		<b>1.708.790,00</b>	<b>1.854.037,15</b>	<b>1.930.052,67</b>	<b>2.009.184,83</b>	<b>7.502.064,66</b>		

2 

ANEXO II  
PPA 2014/2017 - DESPESAS CONTINUADAS

UNIDADE ORÇAMENTÁRIA		DIRETORIA DE LICITAÇÃO		VALOR TOTAL DA UNIDADE ORÇAMENTÁRIA		439.027,89	
Programa:	GESTÃO ADMINISTRATIVA					VALOR TOTAL	439.027,89
Objetivo do Programa:	Manutenção das atividades da Diretoria de Licitação, Compras e Manutenção						
P / A	Ação/Meta:	Valores				Valor Global	
A	MANUTENÇÃO DAS ATIVIDADES DA DIRETORIA DE LICITAÇÃO	2014	2015	2016	2017		
		100.000,00	108.500,00	112.948,50	117.579,39	439.027,89	
Discriminação da Ação:		Unid. Orçamentária	Público Alvo	Produto	Unid. Medida	Meta Global	
Manutenção das atividades da secretaria voltadas para as políticas do governo municipal, segundo suas atribuições regimentais.		Diretoria de Licitação	Comunidade em Geral	Serviços prestados	Unidade	Ação continuada	
<b>TOTAL</b>		100.000,00	108.500,00	112.948,50	117.579,39	439.027,89	


ANEXO II  
PPA 2014/2017 - DESPESAS CONTINUADAS

UNIDADE ORÇAMENTÁRIA		GERÊNCIA DE PRODUÇÃO E DESENVOLVIMENTO RURAL			VALOR TOTAL DA UNIDADE ORÇAMENTÁRIA		1.360.986,45	
<b>Programa:</b>	PRESERVAÇÃO DE MEIO AMBIENTE SUSTENTÁVEL						<b>VALOR TOTAL</b>	<b>43.902,79</b>
<b>Objetivo do Programa:</b>	Fortalecimento da capacidade de gestão ambiental. Parcerias com a sociedade civil organizada para a melhoria da qualidade de vida.							
<b>P / A</b>	<b>Ação/Meta:</b>	<b>Valores</b>				<b>Valor Global</b>		
<b>A</b>	<b>PROGRAMA DE CONSERVAÇÃO E PROTEÇÃO AMBIENTAL</b>	<b>2014</b>	<b>2015</b>	<b>2016</b>	<b>2017</b>			
		10.000,00	10.850,00	11.294,85	11.757,94		43.902,79	
<b>Discriminação da Ação:</b>		<b>Unid. Orçamentária</b>	<b>Público Alvo</b>	<b>Produto</b>	<b>Unid. Medida</b>	<b>Meta Global</b>		
Ações de desenvolvimento e preservação dos recursos naturais, tais como: implantação de viveiros, estudos ambientais, etc.		Gerência de Produção e Desenvolvimento Rural	Comunidade em Geral	Serviços prestados		Ação continuada		
<b>Programa:</b>	FORTALECIMENTO DA AGRICULTURA FAMILIAR						<b>VALOR TOTAL</b>	<b>1.317.083,67</b>
<b>Objetivo do Programa:</b>	Dotar o Município de infra-estrutura necessária para auxiliar o pequeno agricultor familiar, nas lides do campo.							
<b>P / A</b>	<b>Ação/Meta:</b>	<b>Valores</b>				<b>Valor Global</b>		
<b>A</b>	<b>MANUTENÇÃO DAS ATIVIDADES DA GERÊNCIA DE PRODUÇÃO E DESENVOLVIMENTO RURAL</b>	<b>2014</b>	<b>2015</b>	<b>2016</b>	<b>2017</b>			
		300.000,00	325.500,00	338.845,50	352.738,17		1.317.083,67	
<b>Discriminação da Ação:</b>		<b>Unid. Orçamentária</b>	<b>Público Alvo</b>	<b>Produto</b>	<b>Unid. Medida</b>	<b>Meta Global</b>		
Manutenção das atividades da secretaria voltadas para as políticas do governo municipal, segundo suas atribuições regimentais.		Gerência de Produção e Desenvolvimento Rural	Comunidade em Geral	Serviços prestados		Ação continuada		
<b>TOTAL</b>		<b>310.000,00</b>	<b>336.350,00</b>	<b>350.140,35</b>	<b>364.496,10</b>		<b>1.360.986,45</b>	

2 

ANEXO II  
PPA 2014/2017 - DESPESAS CONTINUADAS

UNIDADE ORÇAMENTÁRIA		EDUCAÇÃO		VALOR TOTAL DA UNIDADE ORÇAMENTÁRIA		18.253.418,62	
<b>Programa:</b>	TODA CRIANÇA NA ESCOLA					<b>VALOR TOTAL</b>	1.975.625,50
<b>Objetivo do Programa:</b>	Garantir a Alimentação da criança na escola, objetivando reduzir o índice de analfabetismo e melhorar a qualidade de vida da população.						
<b>P / A</b>	<b>Ação/Meta:</b>	<b>Valores</b>				<b>Valor Global</b>	
A	MANUTENÇÃO DA MERENDA ESCOLAR	2014	2015	2016	2017		
		450.000,00	488.250,00	508.268,25	529.107,25	1.975.625,50	
<b>Discriminação da Ação:</b>		<b>Unid. Orçamentária</b>	<b>Público Alvo</b>	<b>Produto</b>	<b>Unid. Medida</b>	<b>Meta Global</b>	
Aplicação da merenda escolar, melhorando a qualidade de vida e desenvolvimento físico e mental dos alunos do ensino infantil e fundamental.		Educação	Comunidade em Geral	Serviços prestados		Ação continuada	
<b>Programa:</b>	TODA CRIANÇA NA ESCOLA					<b>VALOR TOTAL</b>	7.936.263,24
<b>Objetivo do Programa:</b>	Promover o acesso da criança na escola, objetivando reduzir o índice de analfabetismo e melhorar a qualidade de vida da população.						
<b>P / A</b>	<b>Ação/Meta:</b>	<b>Valores</b>				<b>Valor Global</b>	
A	MANUTENÇÃO DO ENSINO FUNDAMENTAL	2014	2015	2016	2017		
		1.807.690,00	1.961.343,65	2.041.758,74	2.125.470,85	7.936.263,24	
<b>Discriminação da Ação:</b>		<b>Unid. Orçamentária</b>	<b>Público Alvo</b>	<b>Produto</b>	<b>Unid. Medida</b>	<b>Meta Global</b>	
Assegurar de forma eficiente a continuidade da ação e manutenção do ensino fundamental no município, assim como garantir recursos para as despesas decorrentes de construções, ampliações e reformas de unidades de ensino, assim como o fornecimento de material didático, uniformes, e tudo mais que couber ao bom andamento do ensino fundamental		Educação	Comunidade em Geral	Serviços prestados		Ação continuada	
<b>Programa:</b>	GARANTIA DE ACESSO AO ENSINO					<b>VALOR TOTAL</b>	7.902.501,99
<b>Objetivo do Programa:</b>	Promover e fortalecer a relação escola e comunidade por meio de atividades que assegure, aos alunos, transporte, incentivos e auxílios.						
<b>P / A</b>	<b>Ação/Meta:</b>	<b>Valores</b>				<b>Valor Global</b>	
A	MANUTENÇÃO DO TRANSPORTE ESCOLAR	2014	2015	2016	2017		
		1.800.000,00	1.953.000,00	2.033.073,00	2.116.428,99	7.902.501,99	
<b>Discriminação da Ação:</b>		<b>Unid. Orçamentária</b>	<b>Público Alvo</b>	<b>Produto</b>	<b>Unid. Medida</b>	<b>Meta Global</b>	
Promover de forma eficiente o transporte de alunos do ensino fundamental.		Educação	Comunidade em Geral	Serviços prestados		Ação continuada	

2 

ANEXO II  
PPA 2014/2017 - DESPESAS CONTINUADAS


<b>Programa:</b>	GARANTIA DE ACESSO AO ENSINO				<b>VALOR TOTAL</b> 439.027,89
<b>Objetivo do Programa:</b>	Promover e fortalecer a relação escola e comunidade por meio de atividades que assegure, aos alunos, transporte, incentivos e auxílios.				
<b>P / A</b>	<b>Ação/Meta:</b>	<b>Valores</b>			<b>Valor Global</b>
<b>P</b>	<b>APOIO A ESTUDANTES UNIVERSITÁRIOS</b>	<b>2014</b>	<b>2015</b>	<b>2016</b>	<b>2017</b>
		100.000,00	108.500,00	112.948,50	117.579,39
					<b>439.027,89</b>
<b>Discriminação da Ação:</b>	<b>Unid. Orçamentária</b>	<b>Público Alvo</b>	<b>Produto</b>	<b>Unid. Medida</b>	<b>Meta Global</b>
Assegurar meios necessários para o auxílio a estudantes universitários.	Educação	Comunidade em Geral	Serviços prestados		Ação continuada
<b>TOTAL</b>		4.157.690,00	4.511.093,65	4.696.048,49	4.888.586,48
18.253.418,62					

2 

ANEXO II  
PPA 2014/2017 - DESPESAS CONTINUADAS

UNIDADE ORÇAMENTÁRIA	CULTURA, ESPORTES E LAZER	VALOR TOTAL DA UNIDADE ORÇAMENTÁRIA				575.126,53
<b>Programa:</b>	POPULARIZAÇÃO DA CULTURA, ESPORTE E LAZER				<b>VALOR TOTAL</b> 351.222,31	
<b>Objetivo do Programa:</b>	Desenvolver ações de apoio à política Municipal de inclusão social de crianças, adolescentes e jovens, e o resgate das manifestações culturais populares e do lazer.					
<b>P / A</b>	<b>Ação/ Meta:</b>	<b>Valores</b>				<b>Valor Global</b>
A	IMPLEMENTAÇÃO DAS ATIVIDADES CULTURAIS	2014	2015	2016	2017	
		80.000,00	86.800,00	90.358,80	94.063,51	351.222,31
<b>Discriminação da Ação:</b>		<b>Unid. Orçamentária</b>	<b>Público Alvo</b>	<b>Produto</b>	<b>Unid. Medida</b>	<b>Meta Global</b>
Assegurar recursos necessários aos programas que estimule a cultura. Incentivo a leitura, aquisição de obras de arte, etc.		Educação	Comunidade em Geral	Serviços prestados	Unidade	Ação continuada
<b>Programa:</b>	POPULARIZAÇÃO DA CULTURA, ESPORTE E LAZER				<b>VALOR TOTAL</b> 219.513,94	
<b>Objetivo do Programa:</b>	Assegurar Condições das Práticas Desportivas e de Lazer aos Municípios					
<b>P / A</b>	<b>Ação/ Meta:</b>	<b>Valores</b>				<b>Valor Global</b>
A	IMPLEMENTAÇÃO DAS ATIVIDADES DO LAZER E ESPORTIVAS	2014	2015	2016	2017	
		50.000,00	54.250,00	56.474,25	58.789,69	219.513,94
<b>Discriminação da Ação:</b>		<b>Unid. Orçamentária</b>	<b>Público Alvo</b>	<b>Produto</b>	<b>Unid. Medida</b>	<b>Meta Global</b>
Assegurar recursos necessários aos programas que estimule o desporto e o lazer. Revitalização das áreas Esportivas nos bairros. Promoção e elaboração de torneios regionais e premiações esportivas.		Educação	Comunidade em Geral	Serviços prestados	Unidade	Ação continuada
<b>Programa:</b>	POPULARIZAÇÃO DA CULTURA, ESPORTE E LAZER				<b>VALOR TOTAL</b> 4.390,28	
<b>Objetivo do Programa:</b>	Participação na classe Estudantil nos Desfiles Comemorativos das Datas Festivas.					
<b>P / A</b>	<b>Ação/ Meta:</b>	<b>Valores</b>				<b>Valor Global</b>
A	MANUTENÇÃO DA FANFARRA MUNICIPAL	2014	2015	2016	2017	
		1.000,00	1.085,00	1.129,49	1.175,79	4.390,28
<b>Discriminação da Ação:</b>		<b>Unid. Orçamentária</b>	<b>Público Alvo</b>	<b>Produto</b>	<b>Unid. Medida</b>	<b>Meta Global</b>
Custeio da Fanfarras Municipal		Educação	Comunidade em Geral	Serviços prestados	Unidade	Ação continuada
<b>TOTAL</b>		131.000,00	142.135,00	147.962,54	154.029,00	575.126,53

2





ANEXO II  
PPA 2014/2017 - DESPESAS CONTINUADAS

UNIDADE ORÇAMENTÁRIA	GERÊNCIA DE DESENVOLVIMENTO URBANO E ESTRADAS VICINAIS	VALOR TOTAL DA UNIDADE ORÇAMENTÁRIA				8.209.821,51
<b>Programa:</b>	<b>MELHORIA URBANA</b>				<b>VALOR TOTAL</b>	
<b>Objetivo do Programa:</b>	Elevar a qualidade de vida da população, promovendo ações integradas de infra-estrutura urbana.				<b>7.902.501,99</b>	
<b>P / A</b>	<b>Ação/Meta:</b>	<b>Valores</b>				<b>Valor Global</b>
<b>A</b>	<b>MANUTENÇÃO DAS ATIVIDADES DA GERÊNCIA DE DESENVOLVIMENTO URBANO E ESTRADAS VICINAIS</b>	<b>2014</b>	<b>2015</b>	<b>2016</b>	<b>2017</b>	
		1.800.000,00	1.953.000,00	2.033.073,00	2.116.428,99	<b>7.902.501,99</b>
<b>Discriminação da Ação:</b>		<b>Unid. Orçamentária</b>	<b>Público Alvo</b>	<b>Produto</b>	<b>Unid. Medida</b>	<b>Meta Global</b>
Manutenção das atividades da secretaria voltadas para as políticas do governo municipal, segundo suas atribuições regimentais.		Gerência de Desenv. Urbano e Estradas Vicinais	Comunidade em Geral	Serviços prestados		Ação continuada
<b>Programa:</b>	<b>MELHORIA URBANA</b>				<b>VALDR TOTAL</b>	
<b>Objetivo do Programa:</b>	Elevar a qualidade de vida da população, promovendo ações integradas de infra-estrutura urbana.				<b>307.319,52</b>	
<b>P / A</b>	<b>Ação/Meta:</b>	<b>Valores</b>				<b>Valor Global</b>
<b>A</b>	<b>MANUTENÇÃO DOS SERVIÇOS DE LIMPEZA PÚBLICA</b>	<b>2014</b>	<b>2015</b>	<b>2016</b>	<b>2017</b>	
		70.000,00	75.950,00	79.063,95	82.305,57	<b>307.319,52</b>
<b>Discriminação da Ação:</b>		<b>Unid. Orçamentária</b>	<b>Público Alvo</b>	<b>Produto</b>	<b>Unid. Medida</b>	<b>Meta Global</b>
Manutenção das atividades da secretaria voltadas para as políticas do governo municipal, segundo suas atribuições regimentais.		Gerência de Desenv. Urbano e Estradas Vicinais	Comunidade em Geral	Serviços prestados		Ação continuada
<b>TOTAL</b>		<b>1.870.000,00</b>	<b>2.028.950,00</b>	<b>2.112.136,95</b>	<b>2.198.734,56</b>	<b>8.209.821,51</b>

ANEXO II  
PPA 2014/2017 - DESPESAS CONTINUADAS

UNIDADE ORÇAMENTÁRIA	FUNDO MUNICIPAL DE SAÚDE	VALOR TOTAL DA UNIDADE ORÇAMENTÁRIA				22.214.811,16
<b>Programa:</b>	<b>ATENDIMENTO A REDE BÁSICA DE SAÚDE</b>					<b>VALOR TOTAL</b>
						<b>12.292.780,88</b>
<b>Objetivo do Programa:</b>	Promover o acesso da população aos serviços ambulatoriais, emergenciais e hospitalares nas unidades de saúde e hospitalares do município.					
<b>P / A</b>	<b>Ação/ Meta:</b>	<b>Valores</b>				<b>Valor Global</b>
<b>A</b>	<b>DESENVOLVIMENTO DAS AÇÕES E SERVIÇOS PÚBLICOS DE SAÚDE</b>	<b>2014</b>	<b>2015</b>	<b>2016</b>	<b>2017</b>	
		2.800.000,00	3.038.000,00	3.162.558,00	3.292.222,88	<b>12.292.780,88</b>
<b>Discriminação da Ação:</b>		<b>Unid. Orçamentária</b>	<b>Público Alvo</b>	<b>Produto</b>	<b>Unid. Medida</b>	<b>Meta Global</b>
Incremento e continuidade das ações voltadas ao atendimento à saúde com vistas ao aumento da oferta de serviços de saúde.		Fundo Municipal de Saúde	Comunidade em Geral	Serviços prestados		Ação continuada
<b>Programa:</b>	<b>ATENDIMENTO A REDE BÁSICA DE SAÚDE</b>					<b>VALOR TOTAL</b>
						<b>2.151.236,65</b>
<b>Objetivo do Programa:</b>	Promover o acesso da população aos serviços ambulatoriais, emergenciais e hospitalares no Programa de Saúde da Família					
<b>P / A</b>	<b>Ação/ Meta:</b>	<b>Valores</b>				<b>Valor Global</b>
<b>A</b>	<b>PROGRAMA SAÚDE DA FAMÍLIA - PSF</b>	<b>2014</b>	<b>2015</b>	<b>2016</b>	<b>2017</b>	
		490.000,00	531.650,00	553.447,65	576.139,00	<b>2.151.236,65</b>
<b>Discriminação da Ação:</b>		<b>Unid. Orçamentária</b>	<b>Público Alvo</b>	<b>Produto</b>	<b>Unid. Medida</b>	<b>Meta Global</b>
Manutenção do Programa Saúde da Família em parceria com o Sistema Único de Saúde - SUS		Fundo Municipal de Saúde	Comunidade em Geral	Serviços prestados		Ação continuada
<b>Programa:</b>	<b>ATENDIMENTO A REDE BÁSICA DE SAÚDE</b>					<b>VALOR TOTAL</b>
						<b>5.487.848,61</b>
<b>Objetivo do Programa:</b>	Promover o acesso da população aos serviços ambulatoriais, emergenciais e hospitalares nas unidades de saúde e hospitalares do município.					
<b>P / A</b>	<b>Ação/ Meta:</b>	<b>Valores</b>				<b>Valor Global</b>
<b>A</b>	<b>MANUTENÇÃO DO ATENDIMENTO HOSPITALAR E AMBULATORIAL</b>	<b>2014</b>	<b>2015</b>	<b>2016</b>	<b>2017</b>	
		1.250.000,00	1.356.250,00	1.411.856,25	1.469.742,36	<b>5.487.848,61</b>
<b>Discriminação da Ação:</b>		<b>Unid. Orçamentária</b>	<b>Público Alvo</b>	<b>Produto</b>	<b>Unid. Medida</b>	<b>Meta Global</b>
Melhoria da Assistência hospitalar e ambulatorial, através de repasse de recursos financeiros a hospitais e unidades de saúde		Fundo Municipal de Saúde	Comunidade em Geral	Serviços prestados		Ação continuada

ANEXO II  
PPA 2014/2017 - DESPESAS CONTINUADAS


<b>Programa:</b>	ATENDIMENTO A REDE BÁSICA DE SAÚDE				<b>VALDR TOTAL</b> 526.833,47
<b>Objetivo do Programa:</b>	Promover o acesso da população aos serviços ambulatoriais, emergenciais e hospitalares nas unidades de saúde e hospitalares do município.				
<b>P / A</b>	<b>Ação/Meta:</b>	<b>Valores</b>			<b>Valor Global</b>
<b>A</b>	<b>FARMÁCIA BÁSICA</b>	<b>2014</b>	<b>2015</b>	<b>2016</b>	<b>2017</b>
		120.000,00	130.200,00	135.538,20	141.095,27
<b>Discriminação da Ação:</b>		<b>Unid. Orçamentária</b>	<b>Público Alvo</b>	<b>Produto</b>	<b>Unid. Medida</b>
Fornecimento de remédios à população usuária da rede de saúde municipal		Fundo Municipal de Saúde	Comunidade em Geral	Serviços prestados	
					<b>Meta Global</b> Ação continuada

<b>Programa:</b>	ATENDIMENTO A REDE BÁSICA DE SAÚDE				<b>VALOR TOTAL</b> 1.097.569,72
<b>Objetivo do Programa:</b>	Promover o acesso da população aos serviços ambulatoriais, emergenciais e hospitalares nas unidades de saúde e hospitalares do município.				
<b>P / A</b>	<b>Ação/Meta:</b>	<b>Valores</b>			<b>Valor Global</b>
<b>A</b>	<b>PROGRAMA DE AGENTES COMUNITÁRIOS DE SAÚDE - PACS</b>	<b>2014</b>	<b>2015</b>	<b>2016</b>	<b>2017</b>
		250.000,00	271.250,00	282.371,25	293.948,47
<b>Discriminação da Ação:</b>		<b>Unid. Orçamentária</b>	<b>Público Alvo</b>	<b>Produto</b>	<b>Unid. Medida</b>
Manutenção do Programa de Agentes Comunitários de Saúde - PACS em parceria com o Sistema Único de Saúde - SUS		Fundo Municipal de Saúde	Comunidade em Geral	Serviços prestados	
					<b>Meta Global</b> Ação continuada

<b>Programa:</b>	ATENDIMENTO A REDE BÁSICA DE SAÚDE				<b>VALOR TOTAL</b> 526.833,47
<b>Objetivo do Programa:</b>	Promover o acesso da população aos serviços ambulatoriais, emergenciais e hospitalares nas unidades de saúde e hospitalares do município.				
<b>P / A</b>	<b>Ação/Meta:</b>	<b>Valores</b>			<b>Valor Global</b>
<b>A</b>	<b>AÇÕES BÁSICAS DE VIGILÂNCIA SANITÁRIA</b>	<b>2014</b>	<b>2015</b>	<b>2016</b>	<b>2017</b>
		120.000,00	130.200,00	135.538,20	141.095,27
<b>Discriminação da Ação:</b>		<b>Unid. Orçamentária</b>	<b>Público Alvo</b>	<b>Produto</b>	<b>Unid. Medida</b>
Manutenção do Programa de de Ações Básicas de Vigilância Sanitária em parceria com o Sistema Único de Saúde - SUS		Fundo Municipal de Saúde	Comunidade em Geral	Serviços prestados	
					<b>Meta Global</b> Ação continuada

2 

ANEXO II  
PPA 2014/2017 - DESPESAS CONTINUADAS

<b>Programa:</b>	ATENDIMENTO A REDE BÁSICA DE SAÚDE				<b>VALOR TOTAL</b> 131.708,37	
<b>Objetivo do Programa:</b>	Promover o acesso da população aos serviços ambulatoriais, emergenciais e hospitalares nas unidades de saúde e hospitalares do município.					
<b>P / A</b> A	<b>Ação/Meta:</b> EPIDEMIOLOGIA E CONTROLE DE DOENÇAS - PPI/ECD	<b>Valores</b>				<b>Valor Global</b>
		<b>2014</b>	<b>2015</b>	<b>2016</b>	<b>2017</b>	
		30.000,00	32.550,00	33.884,55	35.273,82	<b>131.708,37</b>
<b>Discriminação da Ação:</b>		<b>Unid. Orçamentária</b>	<b>Público Alvo</b>	<b>Produto</b>	<b>Unid. Medida</b>	<b>Meta Global</b>
Manutenção do Programa em parceria com o Sistema Único de Saúde - SUS		Fundo Municipal de Saúde	Comunidade em Geral	Serviços prestados		Ação continuada
<b>TOTAL</b>		5.060.000,00	5.490.100,00	5.715.194,10	5.949.517,06	22.214.811,16


  
 2

ANEXO II  
PPA 2014/2017 - DESPESAS CONTINUADAS

UNIDADE ORÇAMENTÁRIA	FUNDEB	VALOR TOTAL DA UNIDADE ORÇAMENTÁRIA				16.726.962,55
<b>Programa:</b>	TODA CRIANÇA NA ESCOLA					<b>VALOR TOTAL</b>
<b>Objetivo do Programa:</b>	Promover o acesso da criança na escola, objetivando reduzir o índice de analfabetismo e melhorar a qualidade de vida da população.					<b>7.595.182,47</b>
<b>P / A</b>	<b>Ação/Meta:</b>	<b>Valores</b>				<b>Valor Global</b>
<b>A</b>	<b>DESPESAS COM MANUTENÇÃO DOS PROFESSORES - ENSINO FUNDAMENTAL - 60%</b>	<b>2014</b>	<b>2015</b>	<b>2016</b>	<b>2017</b>	
		1.730.000,00	1.877.050,00	1.954.009,05	2.034.123,42	<b>7.595.182,47</b>
<b>Discriminação da Ação:</b>		<b>Unid. Orçamentária</b>	<b>Público Alvo</b>	<b>Produto</b>	<b>Unid. Medida</b>	<b>Meta Global</b>
Assegurar a continuidade das ações de ensino fundamental, com a implantação de Política Salarial condigna.		FUNDEB	Professores, alunos e Comunidade em geral	Serviços prestados	Unidade	Ação continuada
<b>Programa:</b>	TODA CRIANÇA NA ESCOLA					<b>VALOR TOTAL</b>
<b>Objetivo do Programa:</b>	Promover o acesso da criança na escola, objetivando reduzir o índice de analfabetismo e melhorar a qualidade de vida da população.					<b>5.926.876,49</b>
<b>P / A</b>	<b>Ação/Meta:</b>	<b>Valores</b>				<b>Valor Global</b>
<b>A</b>	<b>DESPESAS COM MANUTENÇÃO DOS SERVIDORES ADMINISTRATIVOS - ENSINO FUNDAMENTAL - 40% E OUTRAS DESPESAS</b>	<b>2014</b>	<b>2015</b>	<b>2016</b>	<b>2017</b>	
		1.350.000,00	1.464.750,00	1.524.804,75	1.587.321,74	<b>5.926.876,49</b>
<b>Discriminação da Ação:</b>			<b>Público Alvo</b>	<b>Produto</b>	<b>Unid. Medida</b>	<b>Meta Global</b>
Remuneração e encargos sociais dos servidores da manutenção no ensino fundamental - até 40% dos recursos do FUNDEB		FUNDEB	Professores, alunos e Comunidade em geral	Serviços prestados	Unidade	Ação continuada
<b>Programa:</b>	TODA CRIANÇA NA ESCOLA					<b>VALOR TOTAL</b>
<b>Objetivo do Programa:</b>	Promover o acesso da criança na escola, objetivando reduzir o índice de analfabetismo e melhorar a qualidade de vida da população.					<b>2.414.653,39</b>
<b>P / A</b>	<b>Ação/Meta:</b>	<b>Valores</b>				<b>Valor Global</b>
<b>A</b>	<b>DESPESAS C/MANUT. PROFESSORES - EDUCAÇÃO INFANTIL - 60%</b>	<b>2014</b>	<b>2015</b>	<b>2016</b>	<b>2017</b>	
		550.000,00	596.750,00	621.216,75	646.686,64	<b>2.414.653,39</b>
<b>Discriminação da Ação:</b>		<b>Unid. Orçamentária</b>	<b>Público Alvo</b>	<b>Produto</b>	<b>Unid. Medida</b>	<b>Meta Global</b>
Assegurar a continuidade das ações do ensino infantil, com a implantação de Política Salarial condigna.		FUNDEB	Professores, alunos e Comunidade em geral	Serviços prestados	Unidade	Ação continuada

ANEXO II  
PPA 2014/2017 - DESPESAS CONTINUADAS

<b>Programa:</b>	TODA CRIANÇA NA ESCOLA				<b>VALOR TOTAL</b>	
					<b>790.250,20</b>	
<b>Objetivo do Programa:</b>	Promover o acesso da criança na escola, objetivando reduzir o índice de analfabetismo e melhorar a qualidade de vida da população.					
<b>P / A</b>	<b>Ação/Meta:</b>	<b>Valores</b>				<b>Valor Global</b>
<b>A</b>	<b>DESPESAS COM MANUTENÇÃO DOS FUNCIONÁRIOS ADMINISTRATIVOS E OUTROS - EDUCAÇÃO INFANTIL 40%</b>	<b>2014</b>	<b>2015</b>	<b>2016</b>	<b>2017</b>	
		180.000,00	195.300,00	203.307,30	211.642,90	<b>790.250,20</b>
<b>Discriminação da Ação:</b>		<b>Unid. Orçamentária</b>	<b>Público Alvo</b>	<b>Produto</b>	<b>Unid. Medida</b>	<b>Meta Global</b>
Remuneração, encargos sociais dos servidores e manutenção do ensino infantil - até 40% dos recursos do FUNDEB		FUNDEB	Professores, alunos e Comunidade em geral	Serviços prestados	Unidade	Ação continuada
<b>TOTAL</b>		3.810.000,00	4.133.850,00	4.303.337,85	4.479.774,70	16.726.962,55

2 

ANEXO II  
PPA 2014/2017 - DESPESAS CONTINUADAS

<b>UNIDADE ORÇAMENTÁRIA</b>		<b>FUNDO MUNICIPAL PARA A INFÂNCIA E ADOLESCÊNCIA</b>			<b>VALOR TOTAL DA UNIDADE ORÇAMENTÁRIA</b>		<b>87.805,58</b>
<b>Programa:</b>	<b>APOIO AO MENOR</b>						<b>VALOR TOTAL</b>
<b>Objetivo do Programa:</b>	Assegurar recursos para o atendimento a criança e ao adolescente em situação de pobreza, abandono e exclusão social.						<b>87.805,58</b>
<b>P / A</b>	<b>Ação/Meta:</b>	<b>Valores</b>				<b>Valor Global</b>	
<b>A</b>	<b>ASSISTÊNCIA À CRIANÇA E AO ADOLESCENTE</b>	<b>2014</b>	<b>2015</b>	<b>2016</b>	<b>2017</b>	<b>87.805,58</b>	
		20.000,00	21.700,00	22.589,70	23.515,88		
<b>Discriminação da Ação:</b>		<b>Unid. Orçamentária</b>	<b>Público Alvo</b>	<b>Produto</b>	<b>Unid. Medida</b>	<b>Meta Global</b>	
Garantir recursos necessários para os serviços de atendimento à criança e ao adolescente		Fundo M. Inf. Adol.	Comun.em Geral	Serviços prestados	Unidade	Ação continuada	
		<b>TOTAL</b>	20.000,00	21.700,00	22.589,70	23.515,88	87.805,58

2 


ANEXO II  
PPA 2014/2017 - DESPESAS CONTINUADAS

UNIDADE ORÇAMENTÁRIA	FUNDO MUNICIPAL DE ASSISTÊNCIA SOCIAL	VALOR TOTAL DA UNIDADE ORÇAMENTÁRIA				6.826.883,67
<b>Programa:</b>	IMPLEMENTAÇÃO DE POLITICAS SOCIAIS				<b>VALDR TOTAL</b>	
<b>Objetivo do Programa:</b>	Atacar de forma ostensiva os problemas sociais do município, visando assegurar à população mais carente perspectivas de uma vida melhor				109.756,97	
<b>P / A</b>	<b>Ação/ Meta:</b>	<b>Valores</b>				<b>Valor Global</b>
<b>A</b>	<b>ATENDIMENTO A PESSOA IDOSA</b>	<b>2014</b>	<b>2015</b>	<b>2016</b>	<b>2017</b>	
		25.000,00	27.125,00	28.237,13	29.394,85	109.756,97
<b>Discriminação da Ação:</b>		<b>Unid. Orçamentária</b>	<b>Público Alvo</b>	<b>Produto</b>	<b>Unid. Medida</b>	<b>Meta Global</b>
Manutenção do atendimento à pessoa idosa, aplicação dos programas de atendimento ao idoso, construção do centro e clube da melhor idade		Fundo de Assistência Social	Comunidade em Geral	Serviços prestados		Ação continuada
<b>Programa:</b>	IMPLEMENTAÇÃO DE POLITICAS SOCIAIS				<b>VALOR TOTAL</b>	
<b>Objetivo do Programa:</b>	Promover e fortalecer a relação escola e comunidade por meio de atividades que assegure, aos alunos, transporte, incentivos e auxílios.				395.125,10	
<b>P / A</b>	<b>Ação/ Meta:</b>	<b>Valores</b>				<b>Valor Global</b>
<b>A</b>	<b>MANUTENÇÃO DO CONSELHO TUTELAR</b>	<b>2014</b>	<b>2015</b>	<b>2016</b>	<b>2017</b>	
		90.000,00	97.650,00	101.653,65	105.821,45	395.125,10
<b>Discriminação da Ação:</b>		<b>Unid. Orçamentária</b>	<b>Público Alvo</b>	<b>Produto</b>	<b>Unid. Medida</b>	<b>Meta Global</b>
Assegurar recursos necessários para a manutenção do conselho tutelar do município, visando dar maior agilidade aos serviços de atendimento à criança e ao adolescente em situação de risco.		Fundo de Assistência Social	Comunidade em Geral	Serviços prestados		Ação continuada
<b>Programa:</b>	IMPLEMENTAÇÃO DE POLITICAS SOCIAIS				<b>VALOR TOTAL</b>	
<b>Objetivo do Programa:</b>	Atacar de forma ostensiva os problemas sociais do município, visando assegurar à população mais carente perspectivas de uma vida melhor				5.268.334,66	
<b>P / A</b>	<b>Ação/ Meta:</b>	<b>Valores</b>				<b>Valor Global</b>
<b>A</b>	<b>AÇÕES E SERVIÇOS DE ASSISTÊNCIA SOCIAL</b>	<b>2014</b>	<b>2015</b>	<b>2016</b>	<b>2017</b>	
		1.200.000,00	1.302.000,00	1.355.382,00	1.410.952,66	5.268.334,66
<b>Discriminação da Ação:</b>		<b>Unid. Orçamentária</b>	<b>Público Alvo</b>	<b>Produto</b>	<b>Unid. Medida</b>	<b>Meta Global</b>
Assegurar recursos necessários aos programas de assistência social		Fundo de Assistência Social	Comunidade em Geral	Serviços prestados		Ação continuada



ANEXO II -  
PPA 2014/2017 - DESPESAS CONTINUADAS

<b>Programa:</b>	<b>IMPLEMENTAÇÃO DE POLÍTICAS SOCIAIS</b>				<b>VALOR TOTAL</b>	
					<b>87.805,58</b>	
<b>Objetivo do Programa:</b>	Atacar de forma ostensiva os problemas sociais do município, visando assegurar à população mais carente perspectivas de uma vida melhor					
<b>P / A</b>	<b>Ação/Meta:</b>	<b>Valores</b>				<b>Valor Global</b>
<b>P</b>	<b>ATENDIMENTO ÀS PESSOAS CARENTES</b>	<b>2014</b>	<b>2015</b>	<b>2016</b>	<b>2017</b>	
		20.000,00	21.700,00	22.589,70	23.515,88	<b>87.805,58</b>
<b>Discriminação da Ação:</b>		<b>Unid. Orçamentária</b>	<b>Público Alvo</b>	<b>Produto</b>	<b>Unid. Medida</b>	<b>Meta Global</b>
Atendimento financeiro e alimentar às pessoas carentes.		Fundo de Assistência Social	Comunidade em Geral	Serviços prestados		Ação continuada
<b>Programa:</b>	<b>IMPLEMENTAÇÃO DE POLÍTICAS SOCIAIS</b>				<b>VALOR TOTAL</b>	
					<b>614.639,04</b>	
<b>Objetivo do Programa:</b>	Atacar de forma ostensiva os problemas sociais do município, visando assegurar à população mais carente perspectivas de uma vida melhor					
<b>P / A</b>	<b>Ação/Meta:</b>	<b>Valores</b>				<b>Valor Global</b>
<b>A</b>	<b>PROGRAMA DE DISTRIBUIÇÃO DE CESTAS BÁSICAS</b>	<b>2014</b>	<b>2015</b>	<b>2016</b>	<b>2017</b>	
		140.000,00	151.900,00	158.127,90	164.611,14	<b>614.639,04</b>
<b>Discriminação da Ação:</b>		<b>Unid. Orçamentária</b>	<b>Público Alvo</b>	<b>Produto</b>	<b>Unid. Medida</b>	<b>Meta Global</b>
Assegurar recursos necessários para a distribuição de cestas básicas a população carente		Fundo de Assistência Social	Comunidade em Geral	Serviços prestados		Ação continuada
<b>Programa:</b>	<b>IMPLEMENTAÇÃO DE POLÍTICAS SOCIAIS</b>				<b>VALOR TOTAL</b>	
					<b>109.756,97</b>	
<b>Objetivo do Programa:</b>	Atacar de forma ostensiva os problemas sociais do município, visando assegurar à população mais carente perspectivas de uma vida melhor					
<b>P / A</b>	<b>Ação/Meta:</b>	<b>Valores</b>				<b>Valor Global</b>
<b>A</b>	<b>PROGRAMA GERAÇÃO DE RENDA</b>	<b>2014</b>	<b>2015</b>	<b>2016</b>	<b>2017</b>	
		25.000,00	27.125,00	28.237,13	29.394,85	<b>109.756,97</b>
<b>Discriminação da Ação:</b>		<b>Unid. Orçamentária</b>	<b>Público Alvo</b>	<b>Produto</b>	<b>Unid. Medida</b>	<b>Meta Global</b>
Implantar e assegurar os programas de geração de emprego e renda à população, visando vários programas de renda familiar.		Fundo de Assistência Social	Comunidade em Geral	Serviços prestados		Ação continuada

2 

ANEXO II  
PPA 2014/2017 - DESPESAS CONTINUADAS

<b>Programa:</b>	IMPLEMENTAÇÃO DE POLÍTICAS SOCIAIS				<b>VALOR TOTAL</b>	
					<b>241.465,34</b>	
<b>Objetivo do Programa:</b>	Atacar de forma ostensiva os problemas sociais do município, visando assegurar à população mais carente perspectivas de uma vida melhor					
<b>P / A</b>	<b>Ação/Meta:</b>	<b>Valores</b>				<b>Valor Global</b>
<b>A</b>	<b>MANUTENÇÃO DO C.R.A.S. - CENTRO DE REFERÊNCIA DE ASSISTÊNCIA SOCIAL</b>	<b>2014</b>	<b>2015</b>	<b>2016</b>	<b>2017</b>	
		55.000,00	59.675,00	62.121,68	64.668,66	<b>241.465,34</b>
<b>Discriminação da Ação:</b>		<b>Unid. Orçamentária</b>	<b>Público Alvo</b>	<b>Produto</b>	<b>Unid. Medida</b>	<b>Meta Global</b>
Implantar e assegurar os programas de geração de emprego e renda à população, visando vários programas de renda familiar.		Fundo de Assistência Social	Comunidade em Geral	Serviços prestados		Ação continuada
<b>TOTAL</b>		<b>1.555.000,00</b>	<b>1.687.175,00</b>	<b>1.756.349,18</b>	<b>1.828.359,49</b>	<b>6.826.883,67</b>

2 

ANEXO II  
PPA 2014/2017 - DESPESAS CONTINUADAS

<b>UNIDADE ORÇAMENTÁRIA</b>	<b>FUNDO MUNICIPAL DE INVESTIMENTO SOCIAL</b>	<b>VALOR TOTAL DA UNIDADE ORÇAMENTÁRIA</b>				<b>1.975.625,50</b>
<b>Programa:</b>	<b>IMPLEMENTAÇÃO DE POLÍTICAS SOCIAIS</b>				<b>VALOR TOTAL</b>	
					<b>1.975.625,50</b>	
<b>Objetivo do Programa:</b>	Atacar de forma ostensiva os problemas sociais do município, visando assegurar à população mais carente perspectivas de uma vida melhor					
<b>P / A</b>	<b>Ação/Meta:</b>	<b>Valores</b>				<b>Valor Global</b>
<b>A</b>	<b>DESENVOLVIMENTO DAS AÇÕES E SERVIÇOS DO FMIS</b>	<b>2014</b>	<b>2015</b>	<b>2016</b>	<b>2017</b>	
		450.000,00	488.250,00	508.268,25	529.107,25	<b>1.975.625,50</b>
<b>Discriminação da Ação:</b>		<b>Unid. Orçamentária</b>	<b>Público Alvo</b>	<b>Produto</b>	<b>Unid. Medida</b>	<b>Meta Global</b>
Assegurar recursos necessários para o desenvolvimento das ações e serviços do Fundo Municipal de Investimento Social		Fundo Municipal de Investimento Social	Comunidade em Geral	Serviços prestados	Unidade	Ação continuada
<b>TOTAL</b>		<b>450.000,00</b>	<b>488.250,00</b>	<b>508.268,25</b>	<b>529.107,25</b>	<b>1.975.625,50</b>

2 

ANEXO II  
PPA 2014/2017 - DESPESAS CONTINUADAS

<b>UNIDADE ORÇAMENTÁRIA</b>		<b>RESERVA DE CONTINGÊNCIA</b>		<b>VALOR TOTAL DA UNIDADE ORÇAMENTÁRIA</b>		<b>965.861,35</b>	
<b>Programa:</b>	<b>RESERVA DE CONTINGÊNCIA</b>					<b>VALOR TOTAL</b>	<b>965.861,35</b>
<b>Objetivo do Programa:</b>	Atendimento de Riscos Fiscais e Passivos Contingentes						
<b>P / A</b>	<b>Ação/Meta:</b>	<b>Valores</b>				<b>Valor Global</b>	
	<b>ATENDIMENTO A PASSIVOS CONTINGENTES E OUTROS RISCOS FISCAIS IMPREVISTOS</b>	<b>2014</b>	<b>2015</b>	<b>2016</b>	<b>2017</b>		
		220.000,00	238.700,00	248.486,70	258.674,65	<b>965.861,35</b>	
<b>Discriminação da Ação:</b>		<b>Unid. Orçamentária</b>	<b>Público Alvo</b>	<b>Produto</b>	<b>Unid. Medida</b>	<b>Meta Global</b>	
Assegurar recursos necessários para atendimento a Passivos Contingentes e Outros Riscos Fiscais Imprevistos		Reserva de Contingência	Créditos Orçamentários	Serviços prestados	Unidade	Ação continuada	
<b>TOTAL</b>		220.000,00	238.700,00	248.486,70	258.674,65	965.861,35	

Handwritten signature and initials in the bottom left corner of the page.

ANEXO II  
PPA 2014/2017 - DESPESAS CONTINUADAS

UNIDADE ORÇAMENTÁRIA	Valores				Valor Global
	2014	2015	2016	2017	
CÂMARA MUNICIPAL	1.125.000,00	1.220.625,00	1.270.670,63	1.322.768,12	4.939.063,75
GABINETE DO PREFEITO	1.120.000,00	1.215.200,00	1.265.023,20	1.316.889,15	4.917.112,35
SECRETARIA MUNICIPAL DE CONTROLE E GESTÃO	1.940.000,00	2.104.900,00	2.191.200,90	2.281.040,14	8.517.141,04
GERÊNCIA DE ADMINISTRAÇÃO FINANCEIRA E RECEITAS	1.708.790,00	1.854.037,15	1.930.052,67	2.009.184,83	7.502.064,66
DIRETORIA DE LICITAÇÃO, CDMPRAS E MANUTENÇÃO	100.000,00	108.500,00	112.948,50	117.579,39	439.027,89
GERÊNCIA DE PRODUÇÃO E DESENVOLVIMENTO RURAL	310.000,00	336.350,00	350.140,35	364.496,10	1.360.986,45
EDUCAÇÃO	4.157.690,00	4.511.093,65	4.696.048,49	4.888.586,48	18.253.418,62
CULTURA, ESPDRTES E LAZER	131.000,00	142.135,00	147.962,54	154.029,00	575.126,53
GERÊNCIA DESENV.URBANO E ESTRADAS VICINAIS	1.870.000,00	2.028.950,00	2.112.136,95	2.198.734,56	8.209.821,51
FUNDO MUNICIPAL DE SAÚDE	5.060.000,00	5.490.100,00	5.715.194,10	5.949.517,06	22.214.811,16
FUNDEB	3.810.000,00	4.133.850,00	4.303.337,85	4.479.774,70	16.726.962,55
FUNDO MUNICIPAL PARA A INFÂNCIA E ADLESCENTE	20.000,00	21.700,00	22.589,70	23.515,88	87.805,58
FUNDO MUNICIPAL DE ASSISTÊNCIA SOCIAL	1.555.000,00	1.687.175,00	1.756.349,18	1.828.359,49	6.826.883,67
FUNDO MUNICIPAL DE INVESTIMENTD SOCIAL	450.000,00	488.250,00	508.268,25	529.107,25	1.975.625,50
RESERVA DE CDNTINGÊNCIA	220.000,00	238.700,00	248.486,70	258.674,65	965.861,35
<b>TOTAL - DESPESAS CONTINUADAS</b>	<b>23.577.480,00</b>	<b>25.581.565,80</b>	<b>26.630.410,00</b>	<b>27.722.256,81</b>	<b>103.511.712,61</b>

ANEXO II  
PPA 2014/2017 - INVESTIMENTOS

<b>UNIDADE ORÇAMENTÁRIA</b>	<b>CÂMARA MUNICIPAL</b>	<b>VALOR TOTAL DA UNIDADE ORÇAMENTÁRIA</b>				<b>219.513,94</b>
<b>Programa:</b>	<b>AÇÃO DO PODER LEGISLATIVO</b>	<b>VALOR TOTAL</b>				<b>219.513,94</b>
<b>Objetivo do Programa:</b>	Maior comodidade na execução de tarefas políticas, administrativas e de atendimento ao público					
<b>P / A</b>	<b>Ação/ Meta:</b>	<b>Valores</b>				<b>Valor Global</b>
<b>P</b>	<b>CONSTRUÇÃO, REFORMA, ADEQUAÇÃO E AMPLIAÇÃO PRÉDIO CÂMARA MUNICIPAL</b>	<b>2014</b>	<b>2015</b>	<b>2016</b>	<b>2017</b>	<b>2019.513,94</b>
		50.000,00	54.250,00	56.474,25	58.789,69	
<b>Discriminação da Ação:</b>	<b>Unid. Orçamentária</b>	<b>Público Alvo</b>	<b>Produto</b>	<b>Unid. Medida</b>	<b>Meta Global</b>	
Obras de Construção e Reforma do Prédio do Legislativo	Câmara Municipal	Comunidade em Geral	Serviços prestados	Unidade	Ação continuada	
<b>TOTAL</b>		<b>50.000,00</b>	<b>54.250,00</b>	<b>56.474,25</b>	<b>58.789,69</b>	<b>219.513,94</b>

ANEXO II  
PPA 2014/2017 - INVESTIMENTOS

UNIDADE ORÇAMENTÁRIA	GABINETE DO PREFEITO		VALOR TOTAL DA UNIDADE ORÇAMENTÁRIA		1.756.111,55
<b>Programa:</b>	<b>AÇÃO POLÍTICA DO GOVERNO</b>				<b>VALOR TOTAL</b>
<b>Objetivo do Programa:</b>	Conscientização da população para o conhecimento da história e cultura do Município, com festividades e comemorações nos eventos anuais.				<b>219.513,94</b>
<b>P / A</b>	<b>Ação/ Meta:</b>	<b>Valores</b>		<b>Valor Global</b>	
<b>P</b>	<b>FESTIVIDADES ALUSIVAS ÀS DATAS COMEMORATIVAS E CULTURAIS</b>	<b>2014</b>	<b>2015</b>	<b>2016</b>	<b>2017</b>
		50.000,00	54.250,00	56.474,25	58.789,69
					<b>219.513,94</b>
<b>Discriminação da Ação:</b>	<b>Unid. Orçamentária</b>	<b>Público Alvo</b>	<b>Produto</b>	<b>Unid. Medida</b>	<b>Meta Global</b>
Contratação de shows, competições, desfiles comemorativos às datas festivas.	Gabinete do Prefeito	Comunidade em Geral	Serviços prestados	Unidade	Ação continuada
<b>Programa:</b>	<b>AÇÃO POLÍTICA DO GOVERNO</b>				<b>VALOR TOTAL</b>
<b>Objetivo do Programa:</b>	Maior comodidade na execução de tarefas políticas, administrativas e de atendimento ao público				<b>1.317.083,67</b>
<b>P / A</b>	<b>Ação/ Meta:</b>	<b>Valores</b>		<b>Valor Global</b>	
<b>P</b>	<b>TÉRMINO, AMPLIAÇÃO E REPAROS NO PAÇO MUNICIPAL</b>	<b>2014</b>	<b>2015</b>	<b>2016</b>	<b>2017</b>
		300.000,00	325.500,00	338.845,50	352.738,17
					<b>1.317.083,67</b>
<b>Discriminação da Ação:</b>	<b>Unid. Orçamentária</b>	<b>Público Alvo</b>	<b>Produto</b>	<b>Unid. Medida</b>	<b>Meta Global</b>
Obras de adequação no Paço Municipal	Gabinete do Prefeito	Comunidade em Geral	Serviços prestados	Unidade	Ação continuada
<b>Programa:</b>	<b>AÇÃO POLÍTICA DO GOVERNO</b>				<b>VALOR TOTAL</b>
<b>Objetivo do Programa:</b>	Instalação de Prédios Públicos, Indústrias, etc.				<b>219.513,94</b>
<b>P / A</b>	<b>Ação/ Meta:</b>	<b>Valores</b>		<b>Valor Global</b>	
<b>P</b>	<b>DESAPROPRIAÇÃO DE IMÓVEIS URBANOS E RURAIS</b>	<b>2014</b>	<b>2015</b>	<b>2016</b>	<b>2017</b>
		50.000,00	54.250,00	56.474,25	58.789,69
					<b>219.513,94</b>
<b>Discriminação da Ação:</b>	<b>Unid. Orçamentária</b>	<b>Público Alvo</b>	<b>Produto</b>	<b>Unid. Medida</b>	<b>Meta Global</b>
Desapropriação de Imóveis Urbanos e Rurais	Gabinete do Prefeito	Comunidade em Geral	Serviços prestados	Unidade	Ação continuada
<b>TOTAL</b>		<b>400.000,00</b>	<b>434.000,00</b>	<b>451.794,00</b>	<b>470.317,55</b>
					<b>1.756.111,55</b>

ANEXO II  
PPA 2014/2017 - INVESTIMENTOS

UNIDADE ORÇAMENTÁRIA		SECRETARIA MUNICIPAL DE CONTROLE E GESTÃO		VALOR TOTAL DA UNIDADE ORÇAMENTÁRIA		131.708,37	
Programa:	VALORIZAÇÃO DO SERVIDOR					VALOR TOTAL	131.708,37
Objetivo do Programa:	Capacitar tecnicamente e humanamente os servidores municipais.						
P / A	Ação/Meta:	Valores				Valor Global	
P	CAPACITAÇÃO PROFISSIONAL DOS SERVIDORES	2014	2015	2016	2017		
		30.000,00	32.550,00	33.884,55	35.273,82	131.708,37	
Discriminação da Ação:		Unid. Orçamentária	Público Alvo	Produto	Unid. Medida	Meta Global	
Cursos de capacitação técnica e humana dos servidores públicos municipais.		Sec. Controle e Gestão	Servidores Públicos Municipais	Serviços prestados		Ação continuada	
TOTAL		30.000,00	32.550,00	33.884,55	35.273,82	131.708,37	

Handwritten signature and initials in the bottom left corner of the page.



ANEXO II  
PPA 2014/2017 - INVESTIMENTOS

<b>UNIDADE ORÇAMENTÁRIA</b>	<b>GERÊNCIA DE ADMINISTRAÇÃO FINANCEIRA E RECEITAS</b>	<b>VALOR TOTAL DA UNIDADE ORÇAMENTÁRIA</b>				<b>131.708,37</b>
<b>Programa:</b>	<b>MODERNIZAÇÃO DA GESTÃO PÚBLICA</b>	<b>VALOR TOTAL</b>				<b>131.708,37</b>
<b>Objetivo do Programa:</b>	Assegurar uma eficiente modernização da gestão administrativa, financeira, patrimonial, bem como de toda Gestão Pública.					
<b>P / A</b>	<b>Ação/Meta:</b>	<b>Valores</b>				<b>Valor Global</b>
<b>P</b>	<b>MODERNIZAÇÃO DA MAQUINA ARRECADADORA</b>	<b>2014</b>	<b>2015</b>	<b>2016</b>	<b>2017</b>	<b>131.708,37</b>
		30.000,00	32.550,00	33.884,55	35.273,82	
<b>Discriminação da Ação:</b>		<b>Unid. Orçamentária</b>	<b>Público Alvo</b>	<b>Produto</b>	<b>Unid. Medida</b>	<b>Meta Global</b>
Garantia de recursos necessários para a modernização da máquina arrecadadora do município.		Gerência de Adm. Financeira e Receitas	Comunidade em Geral	Serviços prestados		Ação continuada
<b>TOTAL</b>		<b>30.000,00</b>	<b>32.550,00</b>	<b>33.884,55</b>	<b>35.273,82</b>	<b>131.708,37</b>


Handwritten signature and initials in the bottom left corner of the page.

ANEXO II  
PPA 2014/2017 - INVESTIMENTOS

UNIDADE ORÇAMENTÁRIA	GERÊNCIA DE PRODUÇÃO E DESENVOLVIMENTO RURAL	VALOR TOTAL DA UNIDADE ORÇAMENTÁRIA				2.765.875,70
<b>Programa:</b>	<b>SANEAMENTO GERAL PARA TODDS</b>					<b>VALOR TDTAL</b>
						<b>219.513,94</b>
<b>Objetivo do Programa:</b>	Elevar a qualidade de vida da população, promovendo a melhoria do saneamento, contemplando novas redes de saneamento, coleta e destinação do lixo doméstico e hospitalar, bem como, expansão da rede de fornecimento de água potável.					
<b>P / A</b>	<b>Ação/Meta:</b>	<b>Valores</b>				<b>Valor Global</b>
<b>P</b>	<b>CONSTRUÇÃO DE POÇOS ARTESIANOS E REDE DE ABASTECIMENTO DE ÁGUA NA ZONA RURAL</b>	<b>2014</b>	<b>2015</b>	<b>2016</b>	<b>2017</b>	
		50.000,00	54.250,00	56.474,25	58.789,69	<b>219.513,94</b>
<b>Discriminação da Ação:</b>		<b>Unid. Orçamentária</b>	<b>Público Alvo</b>	<b>Produto</b>	<b>Unid. Medida</b>	<b>Meta Global</b>
Expansão da rede de abastecimento de água da zona rural através de perfuração de poços artesanais.		Gerência Produção e Desenv. Rural	Comunidade em Geral	Serviços prestados		Ação continuada
<b>Programa:</b>	<b>FOMENTO AO DESENVOLVIMENTO COMERCIAL E INDUSTRIAL</b>					<b>VALOR TOTAL</b>
						<b>219.513,94</b>
<b>Objetivo do Programa:</b>	Assegurar à população condições de saúde e higiene para o consumo de carne animal					
<b>P / A</b>	<b>Ação/Meta:</b>	<b>Valores</b>				<b>Valor Global</b>
<b>P</b>	<b>AMPLIAÇÃO E REFORMA E ADEQUAÇÃO DO MATADOURO MUNICIPAL</b>	<b>2014</b>	<b>2015</b>	<b>2016</b>	<b>2017</b>	
		50.000,00	54.250,00	56.474,25	58.789,69	<b>219.513,94</b>
<b>Discriminação da Ação:</b>		<b>Unid. Orçamentária</b>	<b>Público Alvo</b>	<b>Produto</b>	<b>Unid. Medida</b>	<b>Meta Global</b>
Garantia de recursos necessários para a a construção, ampliação e reforma do Matadouro Municipal.		Gerência Produção e Desenv. Rural	Comunidade em Geral	Serviços prestados		Ação continuada
<b>Programa:</b>	<b>FOMENTO AD DESENVOLVIMENTO COMERCIAL E INDUSTRIAL</b>					<b>VALOR TOTAL</b>
						<b>219.513,94</b>
<b>Objetivo do Programa:</b>	Fomentar a economia local através de incentivos a empresas exploradoras do leite.					
<b>P / A</b>	<b>Ação/Meta:</b>	<b>Valores</b>				<b>Valor Global</b>
<b>P</b>	<b>REFORMA, AMPLIAÇÃO E ADEQUAÇÃO DO LATICÍNIO MUNICIPAL</b>	<b>2014</b>	<b>2015</b>	<b>2016</b>	<b>2017</b>	
		50.000,00	54.250,00	56.474,25	58.789,69	<b>219.513,94</b>
<b>Discriminação da Ação:</b>		<b>Unid. Orçamentária</b>	<b>Público Alvo</b>	<b>Produto</b>	<b>Unid. Medida</b>	<b>Meta Global</b>
Garantia de recursos necessários para a a construção, ampliação e reforma e Adequação do Laticínio Municipal.		Gerência Produção e Desenv. Rural	Comunidade em Geral	Serviços prestados		Ação continuada

ANEXO II  
PPA 2014/2017 - INVESTIMENTOS

<b>Programa:</b>	<b>INDÚSTRIA - FONTE DE DESENVOLVIMENTO</b>				<b>VALOR TOTAL</b> <b>131.708,37</b>	
<b>Objetivo do Programa:</b>	Atrair estabelecimentos industriais para o Município propiciando geração de emprego e elevação da riqueza do Município					
<b>P / A</b>	<b>Ação/Meta:</b>	<b>Valores</b>				<b>Valor Global</b>
<b>p</b>	<b>PROGRAMA DE INCENTIVO À INDÚSTRIA</b>	<b>2014</b>	<b>2015</b>	<b>2016</b>	<b>2017</b>	<b>131.708,37</b>
		30.000,00	32.550,00	33.884,55	35.273,82	
<b>Discriminação da Ação:</b>		<b>Unid. Orçamentária</b>	<b>Público Alvo</b>	<b>Produto</b>	<b>Unid. Medida</b>	<b>Meta Global</b>
Concessão de terrenos, infra-estrutura, incentivos fiscais, etc.		Gerência Produção e Desenv. Rural	Comunidade em Geral	Serviços prestados		Ação continuada
<b>Programa:</b>	<b>GESTÃO AMBIENTAL</b>				<b>VALOR TOTAL</b> <b>131.708,37</b>	
<b>Objetivo do Programa:</b>	Melhorar a qualidade do meio ambiente					
<b>P / A</b>	<b>Ação/Meta:</b>	<b>Valores</b>				<b>Valor Global</b>
<b>p</b>	<b>PROGRAMA DE PAISAGISMO E ARBORIZAÇÃO URBANA</b>	<b>2014</b>	<b>2015</b>	<b>2016</b>	<b>2017</b>	<b>131.708,37</b>
		30.000,00	32.550,00	33.884,55	35.273,82	
<b>Discriminação da Ação:</b>		<b>Unid. Orçamentária</b>	<b>Público Alvo</b>	<b>Produto</b>	<b>Unid. Medida</b>	<b>Meta Global</b>
Realizar o plantio de árvores ornamentais e o paisagismo do Município		Gerência Produção e Desenv. Rural	Comunidade em Geral	Serviços prestados		Ação continuada
<b>Programa:</b>	<b>GESTÃO AMBIENTAL</b>				<b>VALOR TOTAL</b> <b>219.513,94</b>	
<b>Objetivo do Programa:</b>	Melhorar a qualidade do meio ambiente					
<b>P / A</b>	<b>Ação/Meta:</b>	<b>Valores</b>				<b>Valor Global</b>
<b>p</b>	<b>IMPLANTAÇÃO DO ATERRO SANITÁRIO</b>	<b>2014</b>	<b>2015</b>	<b>2016</b>	<b>2017</b>	<b>219.513,94</b>
		50.000,00	54.250,00	56.474,25	58.789,69	
<b>Discriminação da Ação:</b>		<b>Unid. Orçamentária</b>	<b>Público Alvo</b>	<b>Produto</b>	<b>Unid. Medida</b>	<b>Meta Global</b>
Implantação do Aterro Sanitário.		Gerência Produção e Desenv. Rural	Comunidade em Geral	Serviços prestados		Ação continuada
<b>Programa:</b>	<b>FOMENTO AO DESENVOLVIMENTO COMERCIAL E INDUSTRIAL</b>				<b>VALOR TOTAL</b> <b>219.513,94</b>	
<b>Objetivo do Programa:</b>	Fomentar a economia local através de incentivos de novas indústrias, empresas do comércio e serviços, fornecendo incentivos fiscais, apoio logístico e infra-estrutura.					
<b>P / A</b>	<b>Ação/Meta:</b>	<b>Valores</b>				<b>Valor Global</b>
<b>p</b>	<b>IMPLANTAÇÃO DO DISTRITO INDUSTRIAL</b>	<b>2014</b>	<b>2015</b>	<b>2016</b>	<b>2017</b>	<b>219.513,94</b>
		50.000,00	54.250,00	56.474,25	58.789,69	
<b>Discriminação da Ação:</b>		<b>Unid. Orçamentária</b>	<b>Público Alvo</b>	<b>Produto</b>	<b>Unid. Medida</b>	<b>Meta Global</b>
Aquisição de áreas para a implantação de indústrias. Programas de fomento à industrialização, assim como às agroindústrias.		Gerência Produção e Desenv. Rural	Comunidade em Geral	Serviços prestados		Ação continuada


2 

ANEXO II  
PPA 2014/2017 - INVESTIMENTOS

<b>Programa:</b>	<b>FORTALECIMENTO DA AGRICULTURA FAMILIAR</b>				<b>VALOR TOTAL</b> <b>219.513,94</b>	
<b>Objetivo do Programa:</b>	Dotar o Município de infra-estrutura necessária para auxiliar os pequenos agricultores familiar, nas lides do campo.					
<b>P / A</b>	<b>Ação/Meta:</b>	<b>Valores</b>				<b>Valor Global</b>
<b>P</b>	<b>ASSISTÊNCIA AOS PEQUENOS PRODUTORES RURAIS</b>	<b>2014</b>	<b>2015</b>	<b>2016</b>	<b>2017</b>	<b>219.513,94</b>
		50.000,00	54.250,00	56.474,25	58.789,69	
<b>Discriminação da Ação:</b>		<b>Unid. Orçamentária</b>	<b>Público Alvo</b>	<b>Produto</b>	<b>Unid. Medida</b>	<b>Meta Global</b>
Ações de Incentivo na Produção e Comercialização da Agricultura Familiar e Pequenos Produtores		Gerência Produção e Desenv. Rural	Comunidade em Geral	Serviços prestados		Ação continuada
<b>Programa:</b>	<b>AGRICULTURA</b>				<b>VALOR TOTAL</b> <b>131.708,37</b>	
<b>Objetivo do Programa:</b>	Dotar o Município de infra-estrutura necessária para combate à Erosão					
<b>P / A</b>	<b>Ação/Meta:</b>	<b>Valores</b>				<b>Valor Global</b>
<b>P</b>	<b>OBRAS DE COMBATE À EROSÃO</b>	<b>2014</b>	<b>2015</b>	<b>2016</b>	<b>2017</b>	<b>131.708,37</b>
		30.000,00	32.550,00	33.884,55	35.273,82	
<b>Discriminação da Ação:</b>		<b>Unid. Orçamentária</b>	<b>Público Alvo</b>	<b>Produto</b>	<b>Unid. Medida</b>	<b>Meta Global</b>
Ações de Incentivo na Produção e Comercialização da Agricultura Familiar e Pequenos Produtores		Gerência Produção e Desenv. Rural	Comunidade em Geral	Serviços prestados		Ação continuada
<b>Programa:</b>	<b>GESTÃO AMBIENTAL</b>				<b>VALOR TOTAL</b> <b>43.902,79</b>	
<b>Objetivo do Programa:</b>	Dotar os Serviços de limpeza Urbana de mais facilidade no seu implemento.					
<b>P / A</b>	<b>Ação/Meta:</b>	<b>Valores</b>				<b>Valor Global</b>
<b>P</b>	<b>PROGRAMA AQUISIÇÃO DE CESTOS DE LIXO</b>	<b>2014</b>	<b>2015</b>	<b>2016</b>	<b>2017</b>	<b>43.902,79</b>
		10.000,00	10.850,00	11.294,85	11.757,94	
<b>Discriminação da Ação:</b>		<b>Unid. Orçamentária</b>	<b>Público Alvo</b>	<b>Produto</b>	<b>Unid. Medida</b>	<b>Meta Global</b>
Aquisição de vários cestos de lixo para implantação no Município.		Gerência Produção e Desenv. Rural	Comunidade em Geral	Serviços prestados		Ação continuada
<b>Programa:</b>	<b>GESTÃO AMBIENTAL</b>				<b>VALOR TOTAL</b> <b>87.805,58</b>	
<b>Objetivo do Programa:</b>	Oferecer à população maior qualidade de vida com melhoria do meio ambiente					
<b>P / A</b>	<b>Ação/Meta:</b>	<b>Valores</b>				<b>Valor Global</b>
<b>P</b>	<b>CONSTRUÇÃO DE MÓDULOS SANITÁRIOS</b>	<b>2014</b>	<b>2015</b>	<b>2016</b>	<b>2017</b>	<b>87.805,58</b>
		20.000,00	21.700,00	22.589,70	23.515,88	
<b>Discriminação da Ação:</b>		<b>Unid. Orçamentária</b>	<b>Público Alvo</b>	<b>Produto</b>	<b>Unid. Medida</b>	<b>Meta Global</b>
Construção de Módulos Sanitários		Gerência Produção e Desenv. Rural	Comunidade em Geral	Serviços prestados		Ação continuada

ANEXO II  
PPA 2014/2017 - INVESTIMENTOS

<b>Programa:</b>	<b>GESTÃO AMBIENTAL</b>					<b>VALOR TOTAL</b> <b>219.513,94</b>
<b>Objetivo do Programa:</b>	Elevar a qualidade de vida da população, promovendo a melhoria do saneamento, contemplando novas redes de saneamento, coleta e destinação do lixo doméstico e hospitalar, bem como, expansão da rede de fornecimento de água potável.					
<b>P / A</b>	<b>Ação/Meta:</b>	<b>Valores</b>				<b>Valor Global</b>
<b>P</b>	<b>AQUISIÇÃO VEÍCULOS COLETA DE LIXO</b>	<b>2014</b>	<b>2015</b>	<b>2016</b>	<b>2017</b>	
		50.000,00	54.250,00	56.474,25	58.789,69	<b>219.513,94</b>
<b>Discriminação da Ação:</b>		<b>Unid. Orçamentária</b>	<b>Público Alvo</b>	<b>Produto</b>	<b>Unid. Medida</b>	<b>Meta Global</b>
Assegurar rec. p/ implementar ações que propiciem redução do impacto ambiental negativo em áreas urb. e rurais do munic. c/ a implantação da usina de comp. lixo.		Gerência Produção e Desenv. Rural	Comunidade em Geral	Serviços prestados		Ação continuada
<b>Programa:</b>	<b>GESTÃO AMBIENTAL</b>					<b>VALOR TOTAL</b> <b>131.708,37</b>
<b>Objetivo do Programa:</b>	Elevar a qualidade de vida da população, promovendo a melhoria do saneamento, contemplando novas redes de saneamento, coleta e destinação do lixo doméstico e hospitalar, bem como, expansão da rede de fornecimento de água potável.					
<b>P / A</b>	<b>Ação/Meta:</b>	<b>Valores</b>				<b>Valor Global</b>
<b>P</b>	<b>CONSTRUÇÃO DE USINA DE COMPOSTAGEM DE LIXO</b>	<b>2014</b>	<b>2015</b>	<b>2016</b>	<b>2017</b>	
		30.000,00	32.550,00	33.884,55	35.273,82	<b>131.708,37</b>
<b>Discriminação da Ação:</b>		<b>Unid. Orçamentária</b>	<b>Público Alvo</b>	<b>Produto</b>	<b>Unid. Medida</b>	<b>Meta Global</b>
Assegurar rec. p/ implementar ações que propiciem redução do impacto ambiental negativo em áreas urb. e rurais do munic. c/ a implantação da usina de comp. lixo.		Gerência Produção e Desenv. Rural	Comunidade em Geral	Serviços prestados		Ação continuada
<b>Programa:</b>	<b>DISTRIBUIÇÃO PRODUTOS HORTIFRUTIGRANGEIROS</b>					<b>VALOR TOTAL</b> <b>87.805,58</b>
<b>Objetivo do Programa:</b>	Facilitar o escoamento da produção de hortaliças e leguminosas.					
<b>P / A</b>	<b>Ação/Meta:</b>	<b>Valores</b>				<b>Valor Global</b>
<b>P</b>	<b>IMPLANTAÇÃO DO PROGRAMA FEIRA COMUNITÁRIA</b>	<b>2014</b>	<b>2015</b>	<b>2016</b>	<b>2017</b>	
		20.000,00	21.700,00	22.589,70	23.515,88	<b>87.805,58</b>
<b>Discriminação da Ação:</b>		<b>Unid. Orçamentária</b>	<b>Público Alvo</b>	<b>Produto</b>	<b>Unid. Medida</b>	<b>Meta Global</b>
Fornecimento de módulos padronizados para funcionamento da Feira Comunitária.		Gerência Produção e Desenv. Rural	Comunidade em Geral	Serviços prestados		Ação continuada
<b>Programa:</b>	<b>FORTELECIMENTO DA AGROINDÚSTRIA</b>					<b>VALOR TOTAL</b> <b>131.708,37</b>
<b>Objetivo do Programa:</b>	Facilitar o escoamento da produção artesanal de Agro-Indústria.					
<b>P / A</b>	<b>Ação/Meta:</b>	<b>Valores</b>				<b>Valor Global</b>
<b>P</b>	<b>INCENTIVO À CRIAÇÃO DE EMPRESAS CASEIRAS E AGRO-INDÚSTRIAS</b>	<b>2014</b>	<b>2015</b>	<b>2016</b>	<b>2017</b>	
		30.000,00	32.550,00	33.884,55	35.273,82	<b>131.708,37</b>
<b>Discriminação da Ação:</b>		<b>Unid. Orçamentária</b>	<b>Público Alvo</b>	<b>Produto</b>	<b>Unid. Medida</b>	<b>Meta Global</b>
Incentivo à criação de Pequenas Empresas		Gerência Produção e Desenv. Rural	Comunidade em Geral	Serviços prestados		Ação continuada



ANEXO II  
PPA 2014/2017 - INVESTIMENTOS

<b>Programa:</b>	FORTALECIMENTO DA AGROINDÚSTRIA				<b>VALOR TOTAL</b> 131.708,37	
<b>Objetivo do Programa:</b>	Dotar o Município de melhores condições para o Mercado Municipal					
<b>P / A</b>	<b>Ação/Meta:</b>	<b>Valores</b>				<b>Valor Global</b>
P	AMPLIAÇÃO E ADEQUAÇÃO DO PRÉDIO DO MERCADO MUNICIPAL	2014	2015	2016	2017	131.708,37
		30.000,00	32.550,00	33.884,55	35.273,82	
<b>Discriminação da Ação:</b>		<b>Unid. Orçamentária</b>	<b>Público Alvo</b>	<b>Produto</b>	<b>Unid. Medida</b>	<b>Meta Global</b>
Ampliação e Reforma do Mercado Municipal		Gerência Produção e Desenv. Rural	Comunidade em Geral	Serviços prestados		Ação continuada
<b>Programa:</b>	FORTALECIMENTO DA PRODUÇÃO AGRO-PECUÁRIA				<b>VALOR TOTAL</b> 219.513,94	
<b>Objetivo do Programa:</b>	Proporcionar local para exposições de gado leiteiro e de corte					
<b>P / A</b>	<b>Ação/Meta:</b>	<b>Valores</b>				<b>Valor Global</b>
P	CONSTRUÇÃO DO PARQUE DE EXPOSIÇÃO E RODEIO	2014	2015	2016	2017	219.513,94
		50.000,00	54.250,00	56.474,25	58.789,69	
<b>Discriminação da Ação:</b>		<b>Unid. Orçamentária</b>	<b>Público Alvo</b>	<b>Produto</b>	<b>Unid. Medida</b>	<b>Meta Global</b>
Construção do Parque de Exposição e Rodeio		Gerência Produção e Desenv. Rural	Comunidade em Geral	Serviços prestados		Ação continuada
<b>TDAL</b>		630.000,00	683.550,00	711.575,55	740.750,15	2.765.875,70




ANEXO II  
PPA 2014/2017 - INVESTIMENTOS

<b>UNIDADE ORÇAMENTÁRIA</b>		<b>EDUCAÇÃO</b>			<b>VALOR TOTAL DA UNIDADE ORÇAMENTÁRIA</b>		<b>2.107.333,86</b>
<b>Programa:</b>	<b>VALORIZAÇÃO DO SERVIDOR</b>					<b>VALOR TOTAL</b>	
<b>Objetivo do Programa:</b>	Capacitar tecnicamente e humanamente os servidores municipais.					<b>131.708,37</b>	
<b>P / A</b>	<b>Ação/Meta:</b>	<b>Valores</b>				<b>Valor Global</b>	
<b>P</b>	<b>CURSOS E TREINAMENTOS AOS PROFISSIONAIS DE EDUCAÇÃO</b>	<b>2014</b>	<b>2015</b>	<b>2016</b>	<b>2017</b>	<b>131.708,37</b>	
		30.000,00	32.550,00	33.884,55	35.273,82		
<b>Discriminação da Ação:</b>		<b>Unid. Orçamentária</b>	<b>Público Alvo</b>	<b>Produto</b>	<b>Unid. Medida</b>	<b>Meta Global</b>	
Assegurar recursos necessários para a capacitação e o treinamento dos servidores da educação.		Educação	Servidores da Educação	Serviços prestados		Ação continuada	
<b>Programa:</b>	<b>TODA CRIANÇA NA ESCOLA</b>					<b>VALOR TOTAL</b>	
<b>Objetivo do Programa:</b>	Promover o acesso da criança na escola, objetivando reduzir o índice de analfabetismo e melhorar a qualidade de vida da população.					<b>878.055,78</b>	
<b>P / A</b>	<b>Ação/Meta:</b>	<b>Valores</b>				<b>Valor Global</b>	
<b>P</b>	<b>CONSTRUÇÃO, AMPLIAÇÃO E REFORMA DE UNIDADES ESCOLARES URBANAS E RURAIS</b>	<b>2014</b>	<b>2015</b>	<b>2016</b>	<b>2017</b>	<b>878.055,78</b>	
		200.000,00	217.000,00	225.897,00	235.158,78		
<b>Discriminação da Ação:</b>		<b>Unid. Orçamentária</b>	<b>Público Alvo</b>	<b>Produto</b>	<b>Unid. Medida</b>	<b>Meta Global</b>	
Construção, ampliação e reforma de unidades escolares, obedecendo os padrões básicos de infraestrutura que garantam um ensino de alta qualidade		Educação	Comunidade em Geral	Serviços prestados		Ação continuada	
<b>Programa:</b>	<b>TDDA CRIANÇA NA ESCOLA</b>					<b>VALOR TOTAL</b>	
<b>Objetivo do Programa:</b>	Promover o acesso da criança na escola, objetivando reduzir o índice de analfabetismo e melhorar a qualidade de vida da população.					<b>439.027,89</b>	
<b>P / A</b>	<b>Ação/Meta:</b>	<b>Valores</b>				<b>Valor Global</b>	
<b>P</b>	<b>AQUISIÇÃO DE ÔNIBUS PARA O PROGRAMA DE TRANSPORTE ESCOLAR</b>	<b>2014</b>	<b>2015</b>	<b>2016</b>	<b>2017</b>	<b>439.027,89</b>	
		100.000,00	108.500,00	112.948,50	117.579,39		
<b>Discriminação da Ação:</b>		<b>Unid. Orçamentária</b>	<b>Público Alvo</b>	<b>Produto</b>	<b>Unid. Medida</b>	<b>Meta Global</b>	
Aquisição de ônibus para o Transporte Escolar		Educação	Estudantes da rede municipal de ensino	Serviços prestados		Ação continuada	

ANEXO II  
PPA 2014/2017 - INVESTIMENTOS

<b>Programa:</b>	<b>EDUCAÇÃO PARA PORTADORES DE NECESSIDADES ESPECIAIS</b>				<b>VALOR TOTAL</b> 439.027,89
<b>Objetivo do Programa:</b>	Promover o acesso dos Deficientes ao Ensino Público				
<b>P / A</b>	<b>Ação/Meta:</b>	<b>Valores</b>			<b>Valor Global</b>
<b>P</b>	<b>CONSTRUÇÃO DE ESCOLA A PORTADORES DE NECESSIDADES ESPECIAIS</b>	<b>2014</b>	<b>2015</b>	<b>2016</b>	<b>2017</b>
		100.000,00	108.500,00	112.948,50	117.579,39
					<b>439.027,89</b>
<b>Discriminação da Ação:</b>	<b>Unid. Orçamentária</b>	<b>Público Alvo</b>	<b>Produto</b>	<b>Unid. Medida</b>	<b>Meta Global</b>
Construção de Unidade Escolar	Educação	Comun. em Geral	Serviços prestados		Ação continuada
<b>Programa:</b>	<b>GARANTIA DE ACESSO AO ENSINO</b>				<b>VALOR TOTAL</b> 219.513,94
<b>Objetivo do Programa:</b>	Promover e fortalecer o acesso do Estudante Universitário.				
<b>P / A</b>	<b>Ação/Meta:</b>	<b>Valores</b>			<b>Valor Global</b>
<b>P</b>	<b>CONSTRUÇÃO DO CENTRO UNIVERSITÁRIO</b>	<b>2014</b>	<b>2015</b>	<b>2016</b>	<b>2017</b>
		50.000,00	54.250,00	56.474,25	58.789,69
					<b>219.513,94</b>
<b>Discriminação da Ação:</b>	<b>Unid. Orçamentária</b>	<b>Público Alvo</b>	<b>Produto</b>	<b>Unid. Medida</b>	<b>Meta Global</b>
Assegurar meios necessários para o auxílio a estudantes universitários.	Educação	Estudantes Universitários do Município	Serviços prestados		Ação continuada
<b>TOTAL</b>		<b>480.000,00</b>	<b>520.800,00</b>	<b>542.152,80</b>	<b>564.381,06</b>
					<b>2.107.333,86</b>






ANEXO II  
PPA 2014/2017 - INVESTIMENTOS

UNIDADE ORÇAMENTÁRIA	CULTURA, ESPORTES E LAZER	VALOR TOTAL DA UNIDADE ORÇAMENTÁRIA				658.541,83
<b>Programa:</b>	TODA CRIANÇA NA ESCOLA					<b>VALOR TOTAL</b> 87.805,58
<b>Objetivo do Programa:</b>	Promover o acesso dos estudantes aos Programas de Informática, visando a ampliação de conhecimentos.					
<b>P / A</b>	<b>Ação/Meta:</b>	<b>Valores</b>				<b>Valor Global</b>
P	INFORMATIZAÇÃO NAS ESCOLAS	2014	2015	2016	2017	
		20.000,00	21.700,00	22.589,70	23.515,88	87.805,58
<b>Discriminação da Ação:</b>		<b>Unid. Orçamentária</b>	<b>Público Alvo</b>	<b>Produto</b>	<b>Unid. Medida</b>	<b>Meta Global</b>
Aquisição de Computadores e Programas de Informática.		Educação	Comun. em Geral	Serviços prestados		Ação continuada
<b>Programa:</b>	ESPORTE COMUNITÁRIO					<b>VALOR TOTAL</b> 219.513,94
<b>Objetivo do Programa:</b>	Promover o acesso da população ao Esporte					
<b>P / A</b>	<b>Ação/Meta:</b>	<b>Valores</b>				<b>Valor Global</b>
P	CONSTRUÇÃO DE QUADRAS POLIESPORTIVAS	2014	2015	2016	2017	
		50.000,00	54.250,00	56.474,25	58.789,69	219.513,94
<b>Discriminação da Ação:</b>		<b>Unid. Orçamentária</b>	<b>Público Alvo</b>	<b>Produto</b>	<b>Unid. Medida</b>	<b>Meta Global</b>
Construção de Quadras de Esporte		Cultura, Esp. Lazer	Comunidade em Geral	Serviços prestados		Ação continuada
<b>Programa:</b>	CULTURA PARA TODOS					<b>VALOR TOTAL</b> 43.902,79
<b>Objetivo do Programa:</b>	Proporcionar à população o acesso à leitura					
<b>P / A</b>	<b>Ação/Meta:</b>	<b>Valores</b>				<b>Valor Global</b>
P	AQUISIÇÃO DE LIVROS BIBLIOTECA MUNICIPAL	2014	2015	2016	2017	
		10.000,00	10.850,00	11.294,85	11.757,94	43.902,79
<b>Discriminação da Ação:</b>		<b>Unid. Orçamentária</b>	<b>Público Alvo</b>	<b>Produto</b>	<b>Unid. Medida</b>	<b>Meta Global</b>
Aquisição de Livros		Cultura, Esp. Lazer	Comunidade em Geral	Serviços prestados		Ação continuada

ANEXO II  
PPA 2014/2017 - INVESTIMENTOS

<b>Programa:</b>	CULTURA PARA TODOS				<b>VALOR TOTAL</b> 87.805,58	
<b>Objetivo do Programa:</b>	Organização Administrativa da Biblioteca					
<b>P / A</b>	<b>Ação/Meta:</b>	<b>Valores</b>				<b>Valor Global</b>
P	INFORMATIZAÇÃO NA BIBLIOTECA MUNICIPAL	2014	2015	2016	2017	87.805,58
		20.000,00	21.700,00	22.589,70	23.515,88	
<b>Discriminação da Ação:</b>		<b>Unid. Orçamentária</b>	<b>Público Alvo</b>	<b>Produto</b>	<b>Unid. Medida</b>	<b>Meta Global</b>
Aquisição de Computadores e Periféricos		Cultura, Esp. Lazer	Comunidade em Geral	Serviços prestados		Ação continuada
<b>Programa:</b>	CULTURA PARA TODOS				<b>VALOR TOTAL</b> 219.513,94	
<b>Objetivo do Programa:</b>	Organização Administrativa da Biblioteca					
<b>P / A</b>	<b>Ação/Meta:</b>	<b>Valores</b>				<b>Valor Global</b>
P	CONSTRUÇÃO, REFORMA E AMPLIAÇÃO DA BIBLIOTECA MUNICIPAL	2014	2015	2016	2017	219.513,94
		50.000,00	54.250,00	56.474,25	58.789,69	
<b>Discriminação da Ação:</b>		<b>Unid. Orçamentária</b>	<b>Público Alvo</b>	<b>Produto</b>	<b>Unid. Medida</b>	<b>Meta Global</b>
Construção da Biblioteca Municipal		Cultura, Esp. Lazer	Comun. em Geral	Serviços prestados		Ação continuada
<b>TOTAL</b>		150.000,00	162.750,00	169.422,75	176.369,08	658.541,83




ANEXO II  
PPA 2014/2017 - INVESTIMENTOS

UNIDADE ORÇAMENTÁRIA	GERÊNCIA DE DESENVOLVIMENTO URBANO E ESTRADAS VICINAIS	VALOR TOTAL DA UNIDADE ORÇAMENTÁRIA				5.707.362,55
<b>Programa:</b>	<b>PRESERVAÇÃO DO PATRIMÔNIO PÚBLICO</b>					<b>VALOR TOTAL</b> 439.027,89
<b>Objetivo do Programa:</b>	Preservar, melhorar e aumentar as edificações públicas municipais e bens de natureza móvel, com o objetivo de valorizar o patrimônio público e assegurar uma melhor prestação de serviço à comunidade.					
<b>P / A</b>	<b>Ação/Meta:</b>	<b>Valores</b>				<b>Valor Global</b>
<b>P</b>	<b>CONSTRUÇÃO, REFORMA E AMPLIAÇÃO DE EDIFÍCIOS PÚBLICOS</b>	<b>2014</b>	<b>2015</b>	<b>2016</b>	<b>2017</b>	
		100.000,00	108.500,00	112.948,50	117.579,39	<b>439.027,89</b>
<b>Discriminação da Ação:</b>		<b>Unid. Orçamentária</b>	<b>Público Alvo</b>	<b>Produto</b>	<b>Unid. Medida</b>	<b>Meta Global</b>
Construção, reforma e ampliação de edifícios públicos.		Gerência Desenv. Urb. Estradas Vic.	Comun. em Geral	Serviços prestados		Ação continuada
<b>Programa:</b>	<b>TRANSPORTE INTERMUNICIPAL</b>					<b>VALOR TOTAL</b> 439.027,89
<b>Objetivo do Programa:</b>	proporcionar melhores condições de utilização dos serviços de transbordo.					
<b>P / A</b>	<b>Ação/Meta:</b>	<b>Valores</b>				<b>Valor Global</b>
<b>P</b>	<b>CONSTRUÇÃO DA RODOVIÁRIA MUNICIPAL</b>	<b>2014</b>	<b>2015</b>	<b>2016</b>	<b>2017</b>	
		100.000,00	108.500,00	112.948,50	117.579,39	<b>439.027,89</b>
<b>Discriminação da Ação:</b>			<b>Público Alvo</b>	<b>Produto</b>	<b>Unid. Medida</b>	<b>Meta Global</b>
Construção da Rodoviária Municipal.		Gerência Desenv. Urb. Estradas Vic.	Comunidade em Geral	Serviços prestados		Ação continuada
<b>Programa:</b>	<b>MELHORIA URBANA</b>					<b>VALOR TOTAL</b> 878.055,78
<b>Objetivo do Programa:</b>	Elevar a qualidade de vida da população, promovendo ações integradas de infra-estrutura urbana.					
<b>P / A</b>	<b>Ação/Meta:</b>	<b>Valores</b>				<b>Valor Global</b>
<b>P</b>	<b>PAVIMENTAÇÃO ASFÁLTICA DE VIAS URBANAS</b>	<b>2014</b>	<b>2015</b>	<b>2016</b>	<b>2017</b>	
		200.000,00	217.000,00	225.897,00	235.158,78	<b>878.055,78</b>
<b>Discriminação da Ação:</b>		<b>Unid. Orçamentária</b>	<b>Público Alvo</b>	<b>Produto</b>	<b>Unid. Medida</b>	<b>Meta Global</b>
Pavimentação asfáltica e drenagem de águas pluviais no sistema viário urbano. Construção de obras de urbanização.		Gerência Desenv. Urb. Estradas Vic.	Comunidade em Geral	Serviços prestados		Ação continuada


ANEXO II  
PPA 2014/2017 - INVESTIMENTOS

<b>Programa:</b>	<b>MELHORIA URBANA</b>				<b>VALOR TOTAL</b> <b>658.541,83</b>	
<b>Objetivo do Programa:</b>	Elevar a qualidade de vida da população, promovendo ações integradas de infra-estrutura urbana.					
<b>P / A</b>	<b>Ação/Meta:</b>	<b>Valores</b>				<b>Valor Global</b>
<b>A</b>	<b>IMPLANTAÇÃO DE OBRAS DE DRENAGEM URBANA</b>	<b>2014</b>	<b>2015</b>	<b>2016</b>	<b>2017</b>	<b>658.541,83</b>
		150.000,00	162.750,00	169.422,75	176.369,08	
<b>Discriminação da Ação:</b>		<b>Unid. Orçamentária</b>	<b>Público Alvo</b>	<b>Produto</b>	<b>Unid. Medida</b>	<b>Meta Global</b>
Pavimentação asfáltica e drenagem de águas pluviais no sistema viário urbano. Construção de obras de urbanização.		Gerência Desenv. Urb. Estradas Vic.	Comunidade em Geral	Serviços prestados		Ação continuada
<b>Programa:</b>	<b>MELHORIA URBANA</b>				<b>VALOR TOTAL</b> <b>878.055,78</b>	
<b>Objetivo do Programa:</b>	Elevar a qualidade de vida da população, promovendo ações integradas de infra-estrutura urbana.					
<b>P / A</b>	<b>Ação/Meta:</b>	<b>Valores</b>				<b>Valor Global</b>
<b>A</b>	<b>AQUISIÇÃO VEÍCULOS, MÁQUINAS E EQUIPAMENTOS RODOVIÁRIOS</b>	<b>2014</b>	<b>2015</b>	<b>2016</b>	<b>2017</b>	<b>878.055,78</b>
		200.000,00	217.000,00	225.897,00	235.158,78	
<b>Discriminação da Ação:</b>		<b>Unid. Orçamentária</b>	<b>Público Alvo</b>	<b>Produto</b>	<b>Unid. Medida</b>	<b>Meta Global</b>
Aquisição e manutenção da frota de veículos leves e pesados e máquinas, garantindo assim a eficiência dos serviços prestados a população. Aquisição de peças e equipamentos em geral, além dos serviços de manutenção nos veículos e máquinas.		Gerência Desenv. Urb. Estradas Vic.	Comunidade em Geral	Serviços prestados		Ação continuada
<b>Programa:</b>	<b>MELHORIA URBANA</b>				<b>VALOR TOTAL</b> <b>219.513,94</b>	
<b>Objetivo do Programa:</b>	Proporcionar aos amantes do Esporte maior conforto no acompanhamento de eventos esportivos					
<b>P / A</b>	<b>Ação/Meta:</b>	<b>Valores</b>				<b>Valor Global</b>
<b>P</b>	<b>CONSTRUÇÃO E REFORMA DO ESTÁDIO MUNICIPAL</b>	<b>2014</b>	<b>2015</b>	<b>2016</b>	<b>2017</b>	<b>219.513,94</b>
		50.000,00	54.250,00	56.474,25	58.789,69	
<b>Discriminação da Ação:</b>		<b>Unid. Orçamentária</b>	<b>Público Alvo</b>	<b>Produto</b>	<b>Unid. Medida</b>	<b>Meta Global</b>
Obras de Construção do Estádio Municipal		Gerência Desenv. Urb. Estradas Vic.	Comunidade em Geral	Serviços prestados		Ação continuada




ANEXO II  
PPA 2014/2017 - INVESTIMENTOS

<b>Programa:</b>	<b>HABITAÇÃO PARA TODOS</b>					<b>VALOR TOTAL</b> <b>439.027,89</b>
<b>Objetivo do Programa:</b>	Desenvolver projetos de casas populares, priorizando famílias de renda mínima, assegurando de forma organizada o crescimento da cidade.					
<b>P / A</b>	<b>Ação/Meta:</b>	<b>Valores</b>				<b>Valor Global</b>
<b>P</b>	<b>CONTRUÇÃO DE CASAS POPULARES</b>	<b>2014</b>	<b>2015</b>	<b>2016</b>	<b>2017</b>	
		100.000,00	108.500,00	112.948,50	117.579,39	<b>439.027,89</b>
<b>Discriminação da Ação:</b>		<b>Unid. Orçamentária</b>	<b>Público Alvo</b>	<b>Produto</b>	<b>Unid. Medida</b>	<b>Meta Global</b>
Construir casas populares para assegurar à população de baixa renda o direito a moradia, visando reduzir o déficit habitacional.		Gerência Desenv. Urb. Estradas Vic.	Comunidade em Geral	Serviços prestados		Ação continuada
<b>Programa:</b>	<b>MELHORIA URBANA</b>					<b>VALOR TOTAL</b> <b>219.513,94</b>
<b>Objetivo do Programa:</b>	Embelezamento da cidade, melhoramentos para a circulação de pedestres.					
<b>P / A</b>	<b>Ação/Meta:</b>	<b>Valores</b>				<b>Valor Global</b>
<b>P</b>	<b>PROGRAMA DE CALÇAMENTO DAS VIAS PÚBLICAS</b>	<b>2014</b>	<b>2015</b>	<b>2016</b>	<b>2017</b>	
		50.000,00	54.250,00	56.474,25	58.789,69	<b>219.513,94</b>
<b>Discriminação da Ação:</b>		<b>Unid. Orçamentária</b>	<b>Público Alvo</b>	<b>Produto</b>	<b>Unid. Medida</b>	<b>Meta Global</b>
Assegurar recursos para implementar ações para calçamento das ruas do Município.		Gerência Desenv. Urb. Estradas Vic.	Comunidade em Geral	Serviços prestados		Ação continuada
<b>Programa:</b>	<b>SANEAMENTO GERAL PARA TODOS</b>					<b>VALOR TOTAL</b> <b>439.027,89</b>
<b>Objetivo do Programa:</b>	Elevar a qualidade de vida da população, promovendo a melhoria do saneamento, contemplando novas redes de saneamento, coleta e destinação do lixo doméstico e hospitalar, bem como, expansão da rede de fornecimento de água potável.					
<b>P / A</b>	<b>Ação/Meta:</b>	<b>Valores</b>				<b>Valor Global</b>
<b>P</b>	<b>OBRAS GERAIS DE SANEAMENTO BÁSICO</b>	<b>2014</b>	<b>2015</b>	<b>2016</b>	<b>2017</b>	
		100.000,00	108.500,00	112.948,50	117.579,39	<b>439.027,89</b>
<b>Discriminação da Ação:</b>		<b>Unid. Orçamentária</b>	<b>Público Alvo</b>	<b>Produto</b>	<b>Unid. Medida</b>	<b>Meta Global</b>
Ampliar a extensão da rede de esgoto sanitário nos bairros urbanos.		Gerência Desenv. Urb. Estradas Vic.	Comunidade em Geral	Serviços prestados		Ação continuada
<b>Programa:</b>	<b>MELHORIA URBANA</b>					<b>VALOR TOTAL</b> <b>219.513,94</b>
<b>Objetivo do Programa:</b>	Elevar a qualidade de vida da população, promovendo ações integradas de infra-estrutura urbana.					
<b>P / A</b>	<b>Ação/Meta:</b>	<b>Valores</b>				<b>Valor Global</b>
<b>P</b>	<b>AMPLIAÇÃO EXTENSÃO DA REDE DE ILUMINAÇÃO PÚBLICA RURAL</b>	<b>2014</b>	<b>2015</b>	<b>2016</b>	<b>2017</b>	
		50.000,00	54.250,00	56.474,25	58.789,69	<b>219.513,94</b>
<b>Discriminação da Ação:</b>		<b>Unid. Orçamentária</b>	<b>Público Alvo</b>	<b>Produto</b>	<b>Unid. Medida</b>	<b>Meta Global</b>
Garantir recursos para as ações de expansão da rede de energia, assim como a sua manutenção.		Gerência Desenv. Urb. Estradas Vic.	Comunidade em Geral	Serviços prestados		Ação continuada



ANEXO II  
PPA 2014/2017 - INVESTIMENTOS

<b>Programa:</b>	TURISMO E MEIO AMBIENTE				<b>VALOR TOTAL</b> 219.513,94
<b>Objetivo do Programa:</b>	Elevar a qualidade de vida da população, promovendo opções de turismo, tazer e meio ambiente				
<b>P / A</b>	<b>Ação/Meta:</b>	<b>Valores</b>			<b>Valor Global</b>
P	CONSTRUÇÃO E IMPLANTAÇÃO DO BALNEÁRIO MUNICIPAL	2014	2015	2016	2017
		50.000,00	54.250,00	56.474,25	58.789,69
					<b>219.513,94</b>
<b>Discriminação da Ação:</b>		<b>Unid. Orçamentária</b>	<b>Público Alvo</b>	<b>Produto</b>	<b>Unid. Medida</b>
Construção e Implantação do Balneário Municipal		Gerência Desenv. Urb. Estradas Vic.	Comunidade em Geral	Serviços prestados	Ação continuada
<b>Programa:</b>	MELHORIA URBANA				<b>VALOR TOTAL</b> 439.027,89
<b>Objetivo do Programa:</b>	Elevar a qualidade de vida da população, promovendo ações integradas de infra-estrutura urbana.				
<b>P / A</b>	<b>Ação/Meta:</b>	<b>Valores</b>			<b>Valor Global</b>
P	CONSTRUÇÃO E MANUTENÇÃO DE ESTRADAS VICINAIS E PONTES	2014	2015	2016	2017
		100.000,00	108.500,00	112.948,50	117.579,39
					<b>439.027,89</b>
<b>Discriminação da Ação:</b>		<b>Unid. Orçamentária</b>	<b>Público Alvo</b>	<b>Produto</b>	<b>Unid. Medida</b>
Construção e manutenção de estradas vicinais e pontes, visando o transporte e o escoamento da produção rural do município.		Gerência Desenv. Urb. Estradas Vic.	Comunidade em Geral	Serviços prestados	Ação continuada
<b>Programa:</b>	MELHORIA URBANA				<b>VALOR TOTAL</b> 219.513,94
<b>Objetivo do Programa:</b>	Elevar a qualidade de vida da população, promovendo ações integradas de infra-estrutura urbana.				
<b>P / A</b>	<b>Ação/Meta:</b>	<b>Valores</b>			<b>Valor Global</b>
P	OBRAS DE INFRA-ESTRUTURA EM GERAL	2014	2015	2016	2017
		50.000,00	54.250,00	56.474,25	58.789,69
					<b>219.513,94</b>
<b>Discriminação da Ação:</b>		<b>Unid. Orçamentária</b>	<b>Público Alvo</b>	<b>Produto</b>	<b>Unid. Medida</b>
Construção e manutenção de estradas vicinais e pontes, visando o transporte e o escoamento da produção rural do município.		Gerência Desenv. Urb. Estradas Vic.	Comunidade em Geral	Serviços prestados	Ação continuada
<b>TOTAL</b>		1.300.000,00	1.410.500,00	1.468.330,50	1.528.532,05
				5.707.362,55	



ANEXO II  
PPA 2014/2017 - INVESTIMENTOS

UNIDADE ORÇAMENTÁRIA	FUNDO MUNICIPAL DE SAÚDE	VALOR TOTAL DA UNIDADE ORÇAMENTÁRIA				1.536.597,61
<b>Programa:</b>	<b>ATENDIMENTO A REDE BÁSICA DE SAÚDE</b>				<b>VALOR TOTAL</b> <b>658.541,83</b>	
<b>Objetivo do Programa:</b>	Promover o acesso da população aos serviços ambulatoriais, emergenciais e hospitalares nas unidades de saúde e hospitalares do município.					
<b>P / A</b>	<b>Ação/Meta:</b>	<b>Valores</b>				<b>Valor Global</b>
<b>P</b>	<b>CONSTRUÇÃO, REFORMA E AMPLIAÇÃO DE UNIDADES DE SAÚDE</b>	<b>2014</b>	<b>2015</b>	<b>2016</b>	<b>2017</b>	
		150.000,00	162.750,00	169.422,75	176.369,08	<b>658.541,83</b>
<b>Discriminação da Ação:</b>		<b>Unid. Orçamentária</b>	<b>Público Alvo</b>	<b>Produto</b>	<b>Unid. Medida</b>	<b>Meta Global</b>
Construção de novas unidades de saúde, assim como a ampliação, reforma e manutenção das unidades existentes, para proporcionar um melhor e mais eficiente atendimento a população.	Fundo Municipal de Saúde	Comunidade em Geral	Serviços prestados		Ação continuada	
<b>Programa:</b>	<b>ATENDIMENTO A REDE BÁSICA DE SAÚDE</b>				<b>VALOR TOTAL</b> <b>219.513,94</b>	
<b>Objetivo do Programa:</b>	Promover o acesso da população aos serviços ambulatoriais, emergenciais e hospitalares nas unidades de saúde e hospitalares do município.					
<b>P / A</b>	<b>Ação/Meta:</b>	<b>Valores</b>				<b>Valor Global</b>
<b>P</b>	<b>AQUISIÇÃO DE VEÍCULOS PARA ÁREA DE SAÚDE</b>	<b>2014</b>	<b>2015</b>	<b>2016</b>	<b>2017</b>	
		50.000,00	54.250,00	56.474,25	58.789,69	<b>219.513,94</b>
<b>Discriminação da Ação:</b>		<b>Unid. Orçamentária</b>	<b>Público Alvo</b>	<b>Produto</b>	<b>Unid. Medida</b>	<b>Meta Global</b>
Aquisição de Unidades Móveis de Saúde.	Fundo Municipal de Saúde	Comunidade em Geral	Serviços prestados		Ação continuada	
<b>Programa:</b>	<b>ATENDIMENTO A REDE BÁSICA DE SAÚDE</b>				<b>VALOR TOTAL</b> <b>439.027,89</b>	
<b>Objetivo do Programa:</b>	Promover o conforto dos pacientes na utilização do Programa de Saúde da Família					
<b>P / A</b>	<b>Ação/Meta:</b>	<b>Valores</b>				<b>Valor Global</b>
<b>P</b>	<b>CONSTRUÇÃO, AMPLIAÇÃO E REFORMA DE UNIDADES DE SAÚDE DA FAMÍLIA RURAIS</b>	<b>2014</b>	<b>2015</b>	<b>2016</b>	<b>2017</b>	
		100.000,00	108.500,00	112.948,50	117.579,39	<b>439.027,89</b>
<b>Discriminação da Ação:</b>		<b>Unid. Orçamentária</b>	<b>Público Alvo</b>	<b>Produto</b>	<b>Unid. Medida</b>	<b>Meta Global</b>
Construção da USF rural.	Fundo Municipal de Saúde	Comunidade em Geral	Serviços prestados		Ação continuada	



ANEXO II  
PPA 2014/2017 - INVESTIMENTOS

<b>Programa:</b>	ATENDIMENTO A REDE BÁSICA DE SAÚDE				<b>VALOR TOTAL</b>
					<b>219.513,94</b>
<b>Objetivo do Programa:</b>	Atender aos Pacientes com necessidades de fisioterapia.				
<b>P / A</b>	<b>Ação/Meta:</b>	<b>Valores</b>			<b>Valor Global</b>
<b>P</b>	<b>CONSTRUÇÃO CENTRO DE REABILITAÇÃO ORTOPÉDICA</b>	<b>2014</b>	<b>2015</b>	<b>2016</b>	<b>2017</b>
		50.000,00	54.250,00	56.474,25	58.789,69
					<b>219.513,94</b>
<b>Discriminação da Ação:</b>	<b>Unid. Orçamentária</b>	<b>Público Alvo</b>	<b>Produto</b>	<b>Unid. Medida</b>	<b>Meta Global</b>
Construção do Centro de Reabilitação Ortopédica	Fundo Municipal de Saúde	Comunidade em Geral	Serviços prestados		Ação continuada
<b>TOTAL</b>		350.000,00	379.750,00	395.319,75	411.527,86
					1.536.597,61





ANEXO II  
PPA 2014/2017 - INVESTIMENTOS


UNIDADE ORÇAMENTÁRIA	FUNDO MUNICIPAL DE ASSISTÊNCIA SOCIAL	VALOR TOTAL DA UNIDADE ORÇAMENTÁRIA				1.931.722,71
<b>Programa:</b>	<b>IMPLEMENTAÇÃO DE POLÍTICAS SOCIAIS</b>					<b>VALOR TOTAL</b> 87.805,58
<b>Objetivo do Programa:</b>	Atacar de forma ostensiva os problemas sociais do município, visando assegurar à população mais carente perspectivas de uma vida melhor					
<b>P / A</b>	<b>Ação/Meta:</b>	<b>Valores</b>				<b>Valor Global</b>
<b>P</b>	<b>CONSTRUÇÃO, REFORMA E AMPLIAÇÃO DO CENTRO DE MÚLTIPLAS ATIVIDADES SOCIAIS</b>	<b>2014</b>	<b>2015</b>	<b>2016</b>	<b>2017</b>	
		20.000,00	21.700,00	22.589,70	23.515,88	<b>87.805,58</b>
<b>Discriminação da Ação:</b>		<b>Unid. Orçamentária</b>	<b>Público Alvo</b>	<b>Produto</b>	<b>Unid. Medida</b>	<b>Meta Global</b>
Assegurar recursos para a construção, reforma e ampliação de centros de múltiplas atividades sociais desenvolvidas no município		Fundo de Assistência Social	Comunidade em Geral	Serviços prestados		Ação continuada
<b>Programa:</b>	<b>IMPLEMENTAÇÃO DE POLÍTICAS SOCIAIS</b>					<b>VALOR TOTAL</b> 87.805,58
<b>Objetivo do Programa:</b>	Oportunizar aos deficientes físicos maiores condições de locomoção nos prédios públicos					
<b>P / A</b>	<b>Ação/Meta:</b>	<b>Valores</b>				<b>Valor Global</b>
<b>P</b>	<b>CONSTRUÇÃO DE RAMPAS DE ACESSO AOS DEFICIENTES FÍSICOS NOS PRÉDIOS PÚBLICOS</b>	<b>2014</b>	<b>2015</b>	<b>2016</b>	<b>2017</b>	
		20.000,00	21.700,00	22.589,70	23.515,88	<b>87.805,58</b>
<b>Discriminação da Ação:</b>		<b>Unid. Orçamentária</b>	<b>Público Alvo</b>	<b>Produto</b>	<b>Unid. Medida</b>	<b>Meta Global</b>
Construção de Rampas de Acesso aos Deficientes Físicos.		Fundo de Assistência Social	Comunidade em Geral	Serviços prestados		Ação continuada
<b>Programa:</b>	<b>IMPLEMENTAÇÃO DE POLÍTICAS SOCIAIS</b>					<b>VALOR TOTAL</b> 219.513,94
<b>Objetivo do Programa:</b>	Atendimento às pessoas da melhor idade carente um conforto para a velhice					
<b>P / A</b>	<b>Ação/Meta:</b>	<b>Valores</b>				<b>Valor Global</b>
<b>P</b>	<b>CONSTRUÇÃO DA CASA DO ABRIGO LAR DO IDOSO</b>	<b>2014</b>	<b>2015</b>	<b>2016</b>	<b>2017</b>	
		50.000,00	54.250,00	56.474,25	58.789,69	<b>219.513,94</b>
<b>Discriminação da Ação:</b>		<b>Unid. Orçamentária</b>	<b>Público Alvo</b>	<b>Produto</b>	<b>Unid. Medida</b>	<b>Meta Global</b>
Construção da Casa do Abrigo Lar do Idoso		Fundo de Assistência Social	Comunidade em Geral	Serviços prestados		Ação continuada

ANEXO II  
PPA 2014/2017 - INVESTIMENTOS

<b>Programa:</b>	<b>IMPLEMENTAÇÃO DE POLÍTICAS SOCIAIS</b>				<b>VALOR TOTAL</b>	
					<b>219.513,94</b>	
<b>Objetivo do Programa:</b>	Dotar o órgão de melhores condições físicas para a missão de zelar pelo Atendimento e acompanhamento dos direitos da criança e do adolescente.					
<b>P / A</b>	<b>Ação/Meta:</b>	<b>Valores</b>				<b>Valor Global</b>
<b>P</b>	<b>CONSTRUÇÃO DA DO PRÉDIO DO CONSELHO TUTELAR</b>	<b>2014</b>	<b>2015</b>	<b>2016</b>	<b>2017</b>	
		50.000,00	54.250,00	56.474,25	58.789,69	<b>219.513,94</b>
<b>Discriminação da Ação:</b>		<b>Unid. Orçamentária</b>	<b>Público Alvo</b>	<b>Produto</b>	<b>Unid. Medida</b>	<b>Meta Global</b>
Construção do Prédio do Conselho Tutelar		Fundo de Assistência Social	Comunidade em Geral	Serviços prestados		Ação continuada
<b>Programa:</b>	<b>IMPLEMENTAÇÃO DE POLÍTICAS SOCIAIS</b>				<b>VALOR TOTAL</b>	
					<b>219.513,94</b>	
<b>Objetivo do Programa:</b>	Atacar de forma ostensiva os problemas sociais do município, visando assegurar à população mais carente perspectivas de uma vida melhor					
<b>P / A</b>	<b>Ação/Meta:</b>	<b>Valores</b>				<b>Valor Global</b>
<b>P</b>	<b>CONSTRUÇÃO, REFORMA E AMPLIAÇÃO DA CASA DA MÃE CARENTE</b>	<b>2014</b>	<b>2015</b>	<b>2016</b>	<b>2017</b>	
		50.000,00	54.250,00	56.474,25	58.789,69	<b>219.513,94</b>
<b>Discriminação da Ação:</b>		<b>Unid. Orçamentária</b>	<b>Público Alvo</b>	<b>Produto</b>	<b>Unid. Medida</b>	<b>Meta Global</b>
Assegurar recursos para a construção, reforma e ampliação da casa da mãe carente, visando o atendimento às gestantes de várias regiões, fazendas e assentamentos.		Fundo de Assistência Social	Comunidade em Geral	Serviços prestados		Ação continuada
<b>Programa:</b>	<b>IMPLEMENTAÇÃO DE POLÍTICAS SDCIAIS</b>				<b>VALOR TOTAL</b>	
					<b>87.805,58</b>	
<b>Objetivo do Programa:</b>	Atacar de forma ostensiva os problemas sociais do município, visando assegurar à população mais carente perspectivas de uma vida melhor					
<b>P / A</b>	<b>Ação/Meta:</b>	<b>Valores</b>				<b>Valor Global</b>
<b>A</b>	<b>IMPLEMENTAÇÃO DO PROGRAMA GOVERNO ITINERANTE</b>	<b>2014</b>	<b>2015</b>	<b>2016</b>	<b>2017</b>	
		20.000,00	21.700,00	22.589,70	23.515,88	<b>87.805,58</b>
<b>Discriminação da Ação:</b>		<b>Unid. Orçamentária</b>	<b>Público Alvo</b>	<b>Produto</b>	<b>Unid. Medida</b>	<b>Meta Global</b>
Garantir recursos necessários para a implantação do governo itinerante, levando a estrutura administrativa às micro-regiões e zona rural, com diversas ações assistenciais.		Fundo de Assistência Social	Comunidade em Geral	Serviços prestados		Ação continuada


ANEXO II  
PPA 2014/2017 - INVESTIMENTOS

<b>Programa:</b>	<b>IMPLEMENTAÇÃO DE POLÍTICAS SOCIAIS</b>				<b>VALOR TOTAL</b> <b>131.708,37</b>	
<b>Objetivo do Programa:</b>	Evitar a proliferação desordenada do crescimento familiar da população carente					
<b>P / A</b>	<b>Ação/ Meta:</b>	<b>Valores</b>				<b>Valor Global</b>
<b>A</b>	<b>AQUISIÇÃO DE INSUMOS PROGRAMA PLANEJAMENTO FAMILIAR</b>	<b>2014</b>	<b>2015</b>	<b>2016</b>	<b>2017</b>	<b>Valor Global</b>
		30.000,00	32.550,00	33.884,55	35.273,82	<b>131.708,37</b>
<b>Discriminação da Ação:</b>		<b>Unid. Orçamentária</b>	<b>Público Alvo</b>	<b>Produto</b>	<b>Unid. Medida</b>	<b>Meta Global</b>
Aquisição de medicamentos e acompanhamento médico ao Programa de Planejamento Familiar.		Fundo de Assistência Social	Comunidade em Geral	Serviços prestados		Ação continuada
<b>Programa:</b>	<b>IMPLEMENTAÇÃO DE POLÍTICAS SOCIAIS</b>				<b>VALOR TOTAL</b> <b>219.513,94</b>	
<b>Objetivo do Programa:</b>	Dotar os bairros de Centros de Encontro de Lazer e discussão dos problemas sociais					
<b>P / A</b>	<b>Ação/ Meta:</b>	<b>Valores</b>				<b>Valor Global</b>
<b>P</b>	<b>CONSTRUÇÃO E REFORMAS DE CENTROS COMUNITÁRIOS</b>	<b>2014</b>	<b>2015</b>	<b>2016</b>	<b>2017</b>	<b>Valor Global</b>
		50.000,00	54.250,00	56.474,25	58.789,69	<b>219.513,94</b>
<b>Discriminação da Ação:</b>		<b>Unid. Orçamentária</b>	<b>Público Alvo</b>	<b>Produto</b>	<b>Unid. Medida</b>	<b>Meta Global</b>
Construção e Reformas de Centros Comunitários nos Bairros.		Fundo de Assistência Social	Comunidade em Geral	Serviços prestados		Ação continuada
<b>Programa:</b>	<b>IMPLEMENTAÇÃO DE POLÍTICAS SOCIAIS</b>				<b>VALOR TOTAL</b> <b>219.513,94</b>	
<b>Objetivo do Programa:</b>	Acomodar condignamente em sede própria a população, para atendimento das lides provocadas seus direitos de defesa ao consumidor.					
<b>P / A</b>	<b>Ação/ Meta:</b>	<b>Valores</b>				<b>Valor Global</b>
<b>P</b>	<b>CONSTRUÇÃO DO PROCON MUNICIPAL</b>	<b>2014</b>	<b>2015</b>	<b>2016</b>	<b>2017</b>	<b>Valor Global</b>
		50.000,00	54.250,00	56.474,25	58.789,69	<b>219.513,94</b>
<b>Discriminação da Ação:</b>		<b>Unid. Orçamentária</b>	<b>Público Alvo</b>	<b>Produto</b>	<b>Unid. Medida</b>	<b>Meta Global</b>
Construção do Procon Municipal		Fundo de Assistência Social	Comunidade em Geral	Serviços prestados		Ação continuada
<b>Programa:</b>	<b>IMPLEMENTAÇÃO DE POLÍTICAS SOCIAIS</b>				<b>VALOR TOTAL</b> <b>87.805,58</b>	
<b>Objetivo do Programa:</b>	Acompanhamento e solução das ocorrências da população carente.					
<b>P / A</b>	<b>Ação/ Meta:</b>	<b>Valores</b>				<b>Valor Global</b>
<b>P</b>	<b>IMPLANTAÇÃO DO PROGRAMA DE ENFRENTAMENTO A POBREZA</b>	<b>2014</b>	<b>2015</b>	<b>2016</b>	<b>2017</b>	<b>Valor Global</b>
		20.000,00	21.700,00	22.589,70	23.515,88	<b>87.805,58</b>
<b>Discriminação da Ação:</b>		<b>Unid. Orçamentária</b>	<b>Público Alvo</b>	<b>Produto</b>	<b>Unid. Medida</b>	<b>Meta Global</b>
Aquisição de Insumos.		Fundo de Assistência Social	Comunidade em Geral	Serviços prestados		Ação continuada

2 

ANEXO II  
PPA 2014/2017 - INVESTIMENTOS


<b>Programa:</b>	IMPLEMENTAÇÃO DE POLÍTICAS SOCIAIS				<b>VALOR TOTAL</b> 87.805,58	
<b>Objetivo do Programa:</b>	Dotar o órgão de condições de locomoção para atendimento aos problemas das Crianças e Adolescentes					
<b>P / A</b>	<b>Ação/Meta:</b>	<b>Valores</b>				<b>Valor Global</b>
<b>P</b>	<b>AQUISIÇÃO DE VEÍCULOS E MOTOS DO CONSELHO TUTELAR</b>	<b>2014</b>	<b>2015</b>	<b>2016</b>	<b>2017</b>	<b>Meta Global</b>
		20.000,00	21.700,00	22.589,70	23.515,88	87.805,58
<b>Discriminação da Ação:</b>		<b>Unid. Orçamentária</b>	<b>Público Alvo</b>	<b>Produto</b>	<b>Unid. Medida</b>	<b>Meta Global</b>
Aquisição de Veículos e Motos		Fundo de Assistência Social	Comunidade em Geral	Serviços prestados		Ação continuada
<b>Programa:</b>	IMPLEMENTAÇÃO DE POLÍTICAS SOCIAIS				<b>VALOR TOTAL</b> 131.708,37	
<b>Objetivo do Programa:</b>	Proporcionar aos visitantes maior conforto na visita aos entes queridos					
<b>P / A</b>	<b>Ação/Meta:</b>	<b>Valores</b>				<b>Valor Global</b>
<b>P</b>	<b>REFORMA E AMPLIAÇÃO DO CEMITÉRIO MUNICIPAL</b>	<b>2014</b>	<b>2015</b>	<b>2016</b>	<b>2017</b>	<b>Meta Global</b>
		30.000,00	32.550,00	33.884,55	35.273,82	131.708,37
<b>Discriminação da Ação:</b>		<b>Unid. Orçamentária</b>	<b>Público Alvo</b>	<b>Produto</b>	<b>Unid. Medida</b>	<b>Meta Global</b>
Reforma e Ampliação do Cemitério Municipal		Fundo de Assistência Social	Comunidade em Geral	Serviços prestados		Ação continuada
<b>Programa:</b>	IMPLEMENTAÇÃO DE POLÍTICAS SOCIAIS				<b>VALOR TOTAL</b> 131.708,37	
<b>Objetivo do Programa:</b>	Proporcionar aos munícipes carentes o atendimento às suas necessidades					
<b>P / A</b>	<b>Ação/Meta:</b>	<b>Valores</b>				<b>Valor Global</b>
<b>P</b>	<b>CONSTRUÇÃO DO PRÉDIO DO CRAS - CENTRO DE REFERÊNCIA DE ASSISTÊNCIA SOCIAL</b>	<b>2014</b>	<b>2015</b>	<b>2016</b>	<b>2017</b>	<b>Meta Global</b>
		30.000,00	32.550,00	33.884,55	35.273,82	131.708,37
<b>Discriminação da Ação:</b>		<b>Unid. Orçamentária</b>	<b>Público Alvo</b>	<b>Produto</b>	<b>Unid. Medida</b>	<b>Meta Global</b>
Construção do Prédio do C.R.A.S.		Fundo de Assistência Social	Comunidade em Geral	Serviços prestados		Ação continuada
<b>TOTAL</b>		440.000,00	477.400,00	496.973,40	517.349,31	1.931.722,71




ANEXO II  
PPA 2014/2017 - INVESTIMENTOS

UNIDADE ORÇAMENTARIA	Valores				Valor Global
	2014	2015	2016	2017	
CÂMARA MUNICIPAL	50.000,00	54.250,00	56.474,25	58.789,69	219.513,94
GABINETE DO PREFEITO	400.000,00	434.000,00	451.794,00	470.317,55	1.756.111,55
SECRETARIA MUNICIPAL DE CONTROLE E GESTAO	30.000,00	32.550,00	33.884,55	35.273,82	131.708,37
GERÊNCIA DE ADMINISTRAÇÃO FINANCEIRA E RECEITAS	30.000,00	32.550,00	33.884,55	35.273,82	131.708,37
GERÊNCIA DE PRODUÇÃO E DESENVOLVIMENTO RURAL	630.000,00	683.550,00	711.575,55	740.750,15	2.765.875,70
EDUCAÇÃO	480.000,00	520.800,00	542.152,80	564.381,06	2.107.333,86
CULTURA, ESPORTES E LAZER	150.000,00	162.750,00	169.422,75	176.369,08	658.541,83
GERÊNCIA DESENV.URBANO E ESTRADAS VICINAIS	1.300.000,00	1.410.500,00	1.468.330,50	1.528.532,05	5.707.362,55
FUNDO MUNICIPAL DE SAUDE	350.000,00	379.750,00	395.319,75	411.527,86	1.536.597,61
FUNDO MUNICIPAL DE ASSISTENCIA SOCIAL	440.000,00	477.400,00	496.973,40	517.349,31	1.931.722,71
<b>TOTAL - INVESTIMENTOS E DESPESAS OCASIONAIS</b>	<b>3.860.000,00</b>	<b>4.188.100,00</b>	<b>4.359.812,10</b>	<b>4.538.564,40</b>	<b>16.946.476,50</b>

GERAL DE DESPESAS	Valores				Valor Global
	2014	2015	2016	2017	
TOTAL - DESPESAS CONTINUADAS	23.577.480,00	25.581.565,80	26.630.410,00	27.722.256,81	103.511.712,61
TOTAL - INVESTIMENTOS E DESPESAS OCASIONAIS	3.860.000,00	4.188.100,00	4.359.812,10	4.538.564,40	16.946.476,50
TOTAL GERAL	27.437.480,00	29.769.665,80	30.990.222,10	32.260.821,20	120.458.189,10





**PREFEITURA MUNICIPAL DE SANTA RITA DO PARDO  
ESTADO DE MATO GROSSO DO SUL**

**RUA MARECHAL FLORIANO PEIXOTO, 910 – BLOCO – A  
FONE (067) – 3591-1123  
CEP – 79.690-000 - SANTA RITA DO PARDO - MS**

SANTA RITA DO PARDO-MS, 14 DE AGOSTO DE 2013.

OFICIO – 0952/2013


SENHOR PRESIDENTE:

ASSUNTO: ENCAMINHAMENTO

Servimo-nos do presente para encaminharos a Vossa Excelência, o Projeto de Lei nº 024/2013 e seus anexos, que dispõe sobre o **Plano Plurianual do Município de Santa Rita do Pardo – MS, quadriênio 2014/2017**, e dá outras providências, para apreciação por esta Egrégia Casa de Leis.

Sem mais para o momento, colocamo-nos à disposição de Vossa Excelência para quaisquer informações que se fizerem necessárias, aproveitamos a oportunidade para renovar nossos protestos de elevada estima, consideração e apreço.

Atenciosamente,

  
José Milton de Souza  
PREFEITO DE SANTA RITA DO PARDO  
Estado de Mato Grosso do Sul  
"EM EXERCÍCIO"

CÂMARA MUNICIPAL DE SANTA RITA DO PARDO - MS

PROTÓCOLO GERAL

14/08/2013

235/2013

EXMO. SR.  
RUY FERNANDES CASTELO BRANCO  
DD. PRESIDENTE DA CÂMARA MUNICIPAL  
SANTA RITA DO PARDO/MS  
NESTA



**PREFEITURA MUNICIPAL DE SANTA RITA DO PARDO  
ESTADO DE MATO GROSSO DO SUL**

**RUA MARECHAL FLORIANO PEIXOTO, 910 - BLOCO A  
FONE (067) 3591-1125  
CEP 79.690-000 - SANTA RITA DO PARDO - MS**

**MENSAGEM À CÂMARA MUNICIPAL DE SANTA RITA DO PARDO REFERENTE AO PROJETO DE LEI Nº  
024/2013 - P.P.A. QUADRIÊNIO 2.014/2.017.**

Excelentíssimos Senhores Vereadores,

O Poder Executivo de Santa Rita do Pardo-MS, vem à Câmara Municipal, e, assim, perante a sociedade santa-ritense, apresentar o projeto de Lei que institui o PLANO PLURIANUAL para o quadriênio 2014-2017.

A integração dos instrumentos de planejamento - o Plano Plurianual (PPA), a Lei de Diretrizes Orçamentárias (LDO) e a Lei do Orçamento Anual (LOA) - garante que as ações planejadas para o médio prazo efetivamente orientem o administrador ao longo de cada exercício fiscal.

A Lei de Responsabilidade Fiscal (LRF), sancionada em maio de 2000, trouxe uma série de novas exigências no campo da administração orçamentária e financeira. A isto se agregam limites e condições estabelecidos por emendas constitucionais aprovadas em período recente, com impacto em áreas significativas - saúde, Poder Legislativo, administração de pessoal, incluindo previdência e outras.

A elaboração do PPA não é prática usual entre os municípios brasileiros. Os pontos essenciais da metodologia federal foram preservados, adotando simplificações que permitam sua adaptação às práticas orçamentárias dos municípios brasileiros. A partir de dados de receitas e despesas e das obrigações legais de alocações de recursos, estimaram-se as alternativas para as ações do dirigente Municipal, consubstanciada nos Programas que compõem o PPA.

Em particular, destaca-se a necessidade da cooperação entre os três níveis de governo - União, Estados e Municípios, através de pactos de concertamento e a importância conferida à gestão do Plano. Para que a ação cooperativa e a gestão do planejado de fato ocorram, o Plano deve conter os elementos específicos, incorporados a esta versão.

A estimativa da receita para os exercícios de 2014 a 2017 será de R\$ 120.458.189,10, incluídos investimentos da ordem de R\$ 16.946.476,50, os quais foram obtidos pela projeção da receita, tendo como base os índices e a previsão pelos indicadores econômicos nacionais, mensurados pelo IPCA e PIB, bem como as previsões das Transferências Voluntárias através de tratativas junto às autoridades Estaduais e Federais para suporte de recursos nas áreas da saúde, educação, meio ambiente, assistência social, infra-estrutura, e demais áreas prioritárias.

Procuramos configurar no Plano Plurianual a Previsão de todas as Despesas Continuadas e também de Convênios, que para muitos pode parecer uma quimera, mas faz-se mister consignar todas as hipóteses para assegurar a máxima de que todas as despesas realizadas devem ter compatibilidade com a Lei de Diretrizes Orçamentárias e o P.P.A.

Relativamente às despesas, do total da receita estarão assegurados os recursos mínimos constitucionais para a manutenção da educação e da saúde, o custeio com os encargos compulsórios do município, garantindo funcionamento da máquina administrativa municipal destacando-se os encargos com pessoal, os benefícios decorrentes de Leis, observando-se os limites legais.

Assim, apresenta-se o presente projeto aos nobres Edis, para análise e apreciação do Plano Plurianual 2014-2017 que orientará os programas, ações e investimentos decorrentes, bem como a avaliação dos indicadores de resultado. Assim com, todos os quadros demonstrativos da receita e despesa, quantificados física e financeiramente.





**PREFEITURA MUNICIPAL DE SANTA RITA DO PARDO  
ESTADO DE MATO GROSSO DO SUL**

**RUA MARECHAL FLORIANO PEIXOTO, 910 - BLOCO A  
FONE (067) 3591-1125  
CEP 79.690-000 - SANTA RITA DO PARDO - MS**

**PROJETO DE LEI Nº 024/2013 DE 14 DE AGOSTO DE 2013**

DISPÕE SOBRE O PLANO PLURIANUAL PARA O QUADRIÊNIO DE 2.014 A 2.017 E DÁ OUTRAS PROVIDÊNCIAS.

**JOSÉ MILTON DE SOUZA**, Prefeito Municipal em exercício de Santa Rita do Pardo, Estado de Mato Grosso do Sul, no uso de suas atribuições legais, encaminha a Câmara Municipal o seguinte Projeto de Lei:

Art. 1º - Esta Lei institui o Plano Plurianual para o quadriênio 2.014 a 2.017, em cumprimento ao disposto no art.165, parágrafo 1º, da Constituição Federal, estabelecendo, para o período, os programas com seus respectivos objetivos, indicadores e montantes de recursos a serem aplicados em despesas de capital e outras delas decorrentes e nas despesas de duração continuada, na forma dos Anexos I - Estimativa das Receitas Próprias e de Transferências e Anexo II - Estimativa das Despesas duração Continuada e Investimentos.

Art. 2º - A exclusão ou alteração de programas constantes desta lei, bem como a inclusão de novos programas serão propostos pelo Poder Executivo, através de Projeto de Lei de Revisão do Plano ou Projeto de lei específico.

Art. 3º - A inclusão, exclusão ou alteração de ações orçamentárias no Plano Plurianual poderão ocorrer por intermédio da lei orçamentária anual ou de seus créditos adicionais, apropriando-se ao respectivo programa, as modificações conseqüentes.

Parágrafo Único - De acordo com o disposto no caput deste artigo, fica o Poder Executivo autorizado a adequar as metas das ações orçamentárias para compatibilizá-las com as alterações de valor ou com outras modificações efetivadas na lei orçamentária anual.

Art. 4º Fica o Poder Executivo autorizado a alterar, incluir ou excluir produtos e respectivas metas das ações do Plano Plurianual, desde que estas modificações contribuam para a realização do objetivo do Programa.

Art. 5º Esta Lei entra em vigor na data de sua publicação.

  
**Jose Milton de Souza**  
"Prefeito Municipal"

**PREFEITURA MUNICIPAL DE SANTA RITA DO PARDO - MS**

**ANEXO I - PLANO PLURIANUA QUADRIÊNIO 2.014 A 2.017  
ESTIMATIVA DE RECEITAS PRÓPRIAS E TRANSFERÊNCIAS**

RUBRICA	ESPECIFICAÇÃO	2014	2015	2016	2017
<b>1.000.00.00</b>	<b>RECEITAS CORRENTES</b>	<b>29.879.815,00</b>	<b>32.419.599,28</b>	<b>33.748.802,85</b>	<b>35.132.503,76</b>
1.100.00.00	Receita Tributária	1.739.255,00	1.887.091,68	1.964.462,43	2.045.005,39
1.110.00.00	Impostos	1.678.495,00	1.821.167,08	1.895.834,93	1.973.564,16
1.112.00.00	Impostos sobre o Patrimônio e a Renda	1.252.090,00	1.358.517,65	1.414.216,87	1.472.199,77
1.112.02.00	Impostos sobre a Propriedade Predial e Territorial Urbana	130.200,00	141.267,00	147.058,95	153.088,36
1.112.04.00	Imposto sobre a Renda e Proventos de Qualquer Natureza	416.640,00	452.054,40	470.588,63	489.882,76
1.112.08.00	Imposto sobre Transmissão "Inter Vivos" de Bens Imóveis e de Direitos Reais s/Imóveis	705.250,00	765.196,25	796.569,30	829.228,64
1.113.00.00	Imposto sobre a Produção e Circulação	426.405,00	462.649,43	481.618,05	501.364,39
1.113.05.00	Impostos sobre Serviços de Qualquer Natureza	426.405,00	462.649,43	481.618,05	501.364,39
1.120.00.00	Taxas	60.760,00	65.924,60	68.627,51	71.441,24
1.121.00.00	Taxas pelo Exercício do Poder de Polícia	26.040,00	28.253,40	29.411,79	30.617,67
1.121.17.00	Taxas de Fiscalização de Vigilância Sanitária	1.085,00	1.177,23	1.225,49	1.275,74
1.121.22.00	Taxas de Serviços Administrativos	1.085,00	1.177,23	1.225,49	1.275,74
1.121.25.00	Taxa de Licença p/ Funcionamento de Estabelecimentos Comerciais, Ind. e Prestadoras de Serviços	9.765,00	10.595,03	11.029,42	11.481,63
1.121.26.00	Taxa de Publicidade Comercial	1.085,00	1.177,23	1.225,49	1.275,74
1.121.28.00	Taxa de Funcionamento de Estabelecimentos em Horário Especial	1.085,00	1.177,23	1.225,49	1.275,74
1.121.29.00	Taxa de Licença para Execução de Obras	1.085,00	1.177,23	1.225,49	1.275,74
1.121.30.00	Taxa Para Exercício de Comércio Eventual ou Ambulante	1.085,00	1.177,23	1.225,49	1.275,74
1.121.99.00	Outras Taxas pelo Exercício do Poder de Polícia	8.680,00	9.417,80	9.803,93	10.205,89
1.121.32.00	Taxa de Aprovação do Projeto de Construção Civil	1.085,00	1.177,23	1.225,49	1.275,74

PREFEITURA MUNICIPAL DE SANTA RITA DO PARDD - MS

ANEXO I - PLANO PLURIANUA QUADRIÊNIO 2.014 A 2.017  
ESTIMATIVA DE RECEITAS PRÓPRIAS E TRANSFERÊNCIAS

RUBRICA	ESPECIFICAÇÃO	2014	2015	2016	2017
<b>1.122.00.00</b>	<b>Taxas pela Prestação de Serviços</b>	<b>34.720,00</b>	<b>37.671,20</b>	<b>39.215,72</b>	<b>40.823,56</b>
1.122.10.00	Taxas de Expediente	1.085,00	1.177,23	1.225,49	1.275,74
1.122.12.00	Emolumentos e Custas Processuais Administrativas	1.085,00	1.177,23	1.225,49	1.275,74
1.122.20.00	Taxas de Serviços Diversos	1.085,00	1.177,23	1.225,49	1.275,74
1.122.21.00	Taxa de Serviços Cadastrais	1.085,00	1.177,23	1.225,49	1.275,74
1.122.28.00	Taxa de Cemitérios	1.085,00	1.177,23	1.225,49	1.275,74
1.122.90.00	Taxa de Limpeza Pública	6.510,00	7.063,35	7.352,95	7.654,42
1.122.99.00	Outras Taxas pela Prestação de Serviços	22.785,00	24.721,73	25.735,32	26.790,46
<b>1.130.00.00</b>	<b>Contribuição de Melhoria</b>	<b>109.585,00</b>	<b>60.038,48</b>	<b>62.500,05</b>	<b>65.062,55</b>
1.130.04.00	Contribuição de Melhoria para Pavimentação e Obras Complementares	1.085,00	1.177,23	1.225,49	1.275,74
<b>1.200.00.00</b>	<b>Receita de Contribuições</b>	<b>54.250,00</b>	<b>58.861,25</b>	<b>61.274,56</b>	<b>63.786,82</b>
1.230.00.00.00	Contribuição para o Custeio do Serviço de Iluminação Pública	54.250,00	58.861,25	61.274,56	63.786,82
<b>1.300.00.00</b>	<b>Receita Patrimonial</b>	<b>284.270,00</b>	<b>308.432,95</b>	<b>321.078,70</b>	<b>334.242,93</b>
<b>1.310.00.00</b>	<b>Receitas Imobiliárias</b>	<b>235.445,00</b>	<b>255.457,83</b>	<b>265.931,60</b>	<b>276.834,79</b>
1.311.00.00	Aluguéis	5.425,00	5.886,13	6.127,46	6.378,68
1.319.00.00	Outras Receitas Imobiliárias	230.020,00	249.571,70	259.804,14	270.456,11
<b>1.320.00.00</b>	<b>Receitas de Valores Mobiliários</b>	<b>48.825,00</b>	<b>52.975,13</b>	<b>55.147,11</b>	<b>57.408,14</b>
<b>1.325.00.00</b>	<b>Remuneração de Depósitos Bancários</b>	<b>48.825,00</b>	<b>52.975,13</b>	<b>55.147,11</b>	<b>57.408,14</b>
1.325.01.00	Remuneração de Depósitos de Recursos Vinculados	48.825,00	52.975,13	55.147,11	57.408,14
1.325.02.00	Remuneração de Depósitos de Recursos NãoVinculados	0,00	0,00	0,00	0,00
1.390.00.00	Outras Receitas Patrimoniais	0,00	0,00	0,00	0,00
<b>1.400.00.00</b>	<b>Receita Agropecuária</b>	<b>1.085,00</b>	<b>1.177,23</b>	<b>1.225,49</b>	<b>1.275,74</b>
1.410.00.00	Receita da Produção Vegetal	0,00	0,00	0,00	0,00

PREFEITURA MUNICIPAL DE SANTA RITA DO PARDO - MS

**ANEXO I - PLANO PLURIANUA QUADRIÊNIO 2.014 A 2.017  
ESTIMATIVA DE RECEITAS PRÓPRIAS E TRANSFERÊNCIAS**

RUBRICA	ESPECIFICAÇÃO	2014	2015	2016	2017
1.420.00.00	Receita da Produção Animal e Derivados	0,00	0,00	0,00	0,00
1.490.00.00	Outras Receitas Agropecuárias	1.085,00	1.177,23	1.225,49	1.275,74
<b>1.600.00.00</b>	<b>Receita de Serviços</b>	<b>9.765,00</b>	<b>10.595,03</b>	<b>11.029,42</b>	<b>11.481,63</b>
1.600.05.00	Serviços de Saúde	4.340,00	4.708,90	4.901,96	5.102,95
1.600.13.00	Serviços Administrativos	5.425,00	5.886,13	6.127,46	6.378,68
<b>1.700.00.00</b>	<b>TRANSFERENCIAS CORRENTES</b>	<b>27.356.105,00</b>	<b>29.681.373,93</b>	<b>30.898.310,26</b>	<b>32.165.140,98</b>
<b>1.720.00.00</b>	<b>Transferencias Intergovernamentais</b>	<b>27.251.945,00</b>	<b>29.568.360,33</b>	<b>30.780.663,10</b>	<b>32.042.670,29</b>
<b>1.721.00.00</b>	<b>Transferencias da União</b>	<b>12.903.905,00</b>	<b>14.000.736,93</b>	<b>14.574.767,14</b>	<b>15.172.332,59</b>
1.721.01.00	Participação na Receita da União	9.548.000,00	10.359.580,00	10.784.322,78	11.226.480,01
1.721.22.00	Transferências de Compensação Financeira	1.619.905,00	1.757.596,93	1.829.658,40	1.904.674,39
1.721.33.00	Transferência de Recursos do Sistema Único de Saúde - Repasse Fundo a Fundo	832.195,00	902.931,58	939.951,77	978.489,79
1.721.34.00	Transferências Recursos Fundo Nacional de Assistência Social - F.N.A.S.	120.435,00	130.671,98	136.029,53	141.606,74
1.721.35.00	Transferencia de Rec Fundo Nacional Desenvolvimento da Educação F.N.D.E.	571.795,00	620.397,58	645.833,88	672.313,06
1.721.99.00	Outras Transferências da União	211.575,00	229.558,88	238.970,79	248.768,59
<b>1.722.00.00</b>	<b>Transferências dos Estados</b>	<b>10.367.175,00</b>	<b>11.248.384,88</b>	<b>11.709.668,65</b>	<b>12.189.660,97</b>
1.722.01.00	Participação na Receita dos Estados	8.783.075,00	9.529.636,38	9.920.351,47	10.327.085,88
1.722.33.00	Transferência de Recursos do Estado para Programas de Saúde - Repasse Fundo	400.365,00	434.396,03	452.206,26	470.746,72
1.722.99.00	Outras Transferências dos Estados	1.183.735,00	1.284.352,48	1.337.010,93	1.391.828,37
<b>1.724.00.00</b>	<b>Transferências Multigovernamentais</b>	<b>3.980.865,00</b>	<b>4.319.238,53</b>	<b>4.496.327,30</b>	<b>4.680.676,72</b>
1.724.01.00	Transf. Recursos do Fundo de Manut. Desenvolvimento Educação Básica e de Val. Prof. Educação - FUNDEB	3.980.865,00	4.319.238,53	4.496.327,30	4.680.676,72
<b>1.730.00.00</b>	<b>Transferências de Instituições Privadas</b>	<b>0,00</b>	<b>0,00</b>	<b>0,00</b>	<b>0,00</b>
<b>1.750.00.00</b>	<b>Transferências de Pessoas</b>	<b>0,00</b>	<b>0,00</b>	<b>0,00</b>	<b>0,00</b>

PREFEITURA MUNICIPAL DE SANTA RITA DO PARDO - MS

ANEXO I - PLANO PLURIANUAL QUADRIÊNIO 2.014 A 2.017  
ESTIMATIVA DE RECEITAS PRÓPRIAS E TRANSFERÊNCIAS

RUBRICA	ESPECIFICAÇÃO	2014	2015	2016	2017
1.760.00.00	Transferência de Convênios	104.160,00	113.013,60	117.647,16	122.470,69
1.761.00.00	Transferências Convênios da União e de suas Entidades	11.935,00	12.949,48	13.480,40	14.033,10
1.761.01.00	Transferências de Convênios da União para o Sistema Único de Saúde - S.U.S.	1.085,00	1.177,23	1.225,49	1.275,74
1.761.02.00	Transferência de Convênios da União para Programas de Educação	5.425,00	5.886,13	6.127,46	6.378,68
1.761.03.00	Transferência de Convênios da União para Programas na Área Social	1.085,00	1.177,23	1.225,49	1.275,74
1.761.04.00	Transferências de Convênios da União Destinadas a Programas de Combate à Fome	1.085,00	1.177,23	1.225,49	1.275,74
1.761.05.00	Transferência de Convênios da União Destinados a Programas de Saneamento Básico	1.085,00	1.177,23	1.225,49	1.275,74
1.761.99.00	Outras Transferências de Convênios da União	2.170,00	2.354,45	2.450,98	2.551,47
1.762.00.00	Transferências de Convênios dos Estados, Distrito Federal e suas Entidades	92.225,00	100.064,13	104.166,75	108.437,59
1.762.01.00	Transferências de Convênio dos Estados para o Sistema Único de Saúde - SUS	1.085,00	1.177,23	1.225,49	1.275,74
1.762.02.00	Transferências de Convênio dos Estados Destinadas a Programas de Educação	1.085,00	1.177,23	1.225,49	1.275,74
1.762.99.00	Outras Transferências de Convênio dos Estados	90.055,00	97.709,68	101.715,77	105.886,12
1.900.00.00	Outras Receitas Correntes	435.085,00	472.067,23	491.421,98	511.570,28
1.910.00.00	Multas e Juros de Mora	20.615,00	22.367,28	23.284,33	24.238,99
1.911.00.00	Multas e Juros de Mora dos Tributos	5.425,00	5.886,13	6.127,46	6.378,68
1.911.38.00	Multas e Juros de Mora do Imposto sobre a Propriedade Predial e Territorial Urbana - I.P.T.U.	2.170,00	2.354,45	2.450,98	2.551,47
1.911.39.00	Multas e Juros de Mora do Imposto sobre a Transmissão Inter-Vivos de Bens Imóveis - I.T.B.I.	1.085,00	1.177,23	1.225,49	1.275,74
1.911.40.00	Multas e Juros de Mora de Outros Tributos	2.170,00	2.354,45	2.450,98	2.551,47
1.913.00.00	Multa e Juros de Mora da Dívida Ativa dos Tributos	15.190,00	16.481,15	17.156,88	17.860,31
1.913.11.00	Multas e Juros de Mora da Dívida Ativa do Imp. s/ Prop. Pred. Ter. Urb - IPTU	10.850,00	11.772,25	12.254,91	12.757,36
1.913.99.00	Multas e Juros de Mora da Dívida Ativa de Outros Tributos	4.340,00	4.708,90	4.901,96	5.102,95
1.920.00.00	Indenizações e Restituições	318.990,00	346.104,15	360.294,42	375.066,49

PREFEITURA MUNICIPAL DE SANTA RITA DO PARDO - MS

ANEXO 1 - PLANO PLURIANUA QUADRIÊNIO 2.014 A 2.017  
ESTIMATIVA DE RECEITAS PRÓPRIAS E TRANSFERÊNCIAS

RUBRICA	ESPECIFICAÇÃO	2014	2015	2016	2017
1.921.00.00	Indenizações	186.620,00	202.482,70	210.784,49	219.426,65
1.921.99.00	Outras Indenizações	186.620,00	202.482,70	210.784,49	219.426,65
1.922.00.00	Restituições	132.370,00	143.621,45	149.509,93	155.639,84
1.922.99.00	Outras Restituições	132.370,00	143.621,45	149.509,93	155.639,84
1.930.00.00	Receita da Dívida Ativa	78.120,00	84.760,20	88.235,37	91.853,02
1.931.00.00	Receita da Dívida Ativa Tributária	75.950,00	82.405,75	85.784,39	89.301,55
1.931.01.00	Receita da Dívida Ativa Tributária Impostos	75.950,00	82.405,75	85.784,39	89.301,55
1.932.00.00	Receita da Dívida Ativa Não Tributária	2.170,00	2.354,45	2.450,98	2.551,47
1.932.99.00	Receita da Dívida Ativa Não Tributária de Outros Tributos	2.170,00	2.354,45	2.450,98	2.551,47
1.990.00.00	Receitas Diversas	17.360,00	18.835,60	19.607,86	20.411,78
1.990.99.00	Outras Receitas	17.360,00	18.835,60	19.607,86	20.411,78
2.000.00.00	RECEITAS DE CAPITAL	1.094.765,00	1.187.820,03	1.236.520,65	1.287.217,99
2.100.00.00	Operações de Crédito	0,00	0,00	0,00	0,00
2.120.00.00	Operações de Crédito Externas	0,00	0,00	0,00	0,00
2.123.00.00	Operações de Crédito Externas Contratuais Relativas a Programas de Governo	0,00	0,00	0,00	0,00
2.123.05.00	Op. Crédito Externas p/Prog. Modern.Adm. Pública	0,00	0,00	0,00	0,00
2.200.00.00	Alienação de Bens	0,00	0,00	0,00	0,00
2.210.00.00	Alienação de Bens Móveis	0,00	0,00	0,00	0,00
2.219.00.00	Alienação de Outros Bens Móveis	0,00	0,00	0,00	0,00
2.220.00.00	Alienação de Bens Imóveis	0,00	0,00	0,00	0,00
2.229.00.00	Alienação de Outros Bens Imóveis	0,00	0,00	0,00	0,00
2.400.00.0	Transferências de Capital	1.093.680,00	1.186.642,80	1.235.295,15	1.285.942,26

PREFEITURA MUNICIPAL DE SANTA RITA DO PARDO - MS

ANEXO I - PLANO PLURIANUAL QUADRIÊNIO 2.014 A 2.017  
ESTIMATIVA DE RECEITAS PRÓPRIAS E TRANSFERÊNCIAS

RUBRICA	ESPECIFICAÇÃO	2014	2015	2016	2017
2.470.00.00	Transferências de Convênios	890.785,00	966.501,73	1.006.128,30	1.047.379,56
2.471.00.00	Transferência de Convênios da União e de suas Unidades.	889.700,00	965.324,50	1.004.902,80	1.046.103,82
2.471.01.00	Transferências de Recursos de Convênios C/a União para o Sistema Único de Saúde - S.U.S.	325.500,00	353.167,50	367.647,37	382.720,91
2.471.02.00	Transferências de Convênio da União destinadas a Programas de Educação	217.000,00	235.445,00	245.098,25	255.147,27
2.471.03.00	Transferências de Convênios da União destinadas a Programas de Saneamento Básico	32.550,00	35.316,75	36.764,74	38.272,09
2.471.04.00	Transferências de Convênios da União destinadas a Programas de Meio Ambiente	10.850,00	11.772,25	12.254,91	12.757,36
2.471.05.00	Transferências de Convênios da União destinadas a Programas de Infra-Estrutura em Transporte	108.500,00	117.722,50	122.549,12	127.573,64
2.471.99.00	Outras Transferências de Convênios da União	195.300,00	211.900,50	220.588,42	229.632,55
2.472.00.00	Transferência de Convênios dos Estados e do Distrito Federal e Outras Entidades	202.895,00	220.141,08	229.166,86	238.562,70
2.472.01.00	Transferências de Convênios dos Estados para o Sistema Único de Saúde - SUS	175.770,00	190.710,45	198.529,58	206.669,29
2.472.02.00	Transferências de Convênios dos Estados destinadas a Programas de Educação	1.085,00	1.177,23	1.225,49	1.275,74
2.472.03.00	Transferências de Convênios dos Estados destinadas a Programas de Saneamento Básico	1.085,00	1.177,23	1.225,49	1.275,74
2.472.04.00	Transferências de Convênios dos Estados destinadas a Programas de Meio Ambiente	1.085,00	1.177,23	1.225,49	1.275,74
2.472.05.00	Transferências de Convênios dos Estados destinadas a Programas de Infra-Estrutura em Transporte	1.085,00	1.177,23	1.225,49	1.275,74
2.472.99.00	Outras Transferências de Convênios do Estado	22.785,00	24.721,73	25.735,32	26.790,46
2.500.00.00	Outras Receitas de Capital	1.085,00	1.177,23	1.225,49	1.275,74
2.500.01.00	Outras Receitas	1.085,00	1.177,23	1.225,49	1.275,74
9.000.00.00	Deduções da Receita Corrente para Formação do Fundeb	3.537.100,00	3.837.753,50	3.995.101,39	4.158.900,55
9.700.00.00	Dedução das Transferências Correntes	3.537.100,00	3.837.753,50	3.995.101,39	4.158.900,55

PREFEITURA MUNICIPAL DE SANTA RITA DO PARDO - MS

ANEXO I - PLANO PLURIANUA QUADRIÊNIO 2.014 A 2.017  
ESTIMATIVA DE RECEITAS PRÓPRIAS E TRANSFERÊNCIAS

RUBRICA	ESPECIFICAÇÃO	2014	2015	2016	2017
9.720.00.00	Dedução das Transferências Intergovernamentais	3.537.100,00	3.837.753,50	3.995.101,39	4.158.900,55
9.721.00.00	Dedução das Transferências da União	1.844.500,00	2.001.282,50	2.083.335,08	2.168.751,82
9.721.01.00	Dedução das Recetas de Transferências da União	1.844.500,00	2.001.282,50	2.083.335,08	2.168.751,82
9.722.00.00	Dedução das Transferências dos Estados	1.692.600,00	1.836.471,00	1.911.766,31	1.990.148,73
9.722.01.00	Dedução da Participação na Receita dos Estados	1.692.600,00	1.836.471,00	1.911.766,31	1.990.148,73
<b>TOTAL DO PLANO PLURIANUAL DAS RECEITAS</b>		<b>27.437.480,00</b>	<b>29.769.665,80</b>	<b>30.990.222,10</b>	<b>32.260.821,20</b>